




COMUNE DI ARBEDO-CASTIONE
MUNICIPIO

CONSUNTIVI 2019

DEL COMUNE DI ARBEDO-CASTIONE E DELL'AZIENDA COMUNALE ACQUA POTABILE



Sistema solare

MM N. 453 e 454/2020



COMUNE DI ARBEDO-CASTIONE
MUNICIPIO


CONSUNTIVO 2019 DEL COMUNE DI ARBEDO-CASTIONE

MM N. 453/2020



COMUNE DI ARBEDO-CASTIONE
MUNICIPIO

INTRODUZIONE



Terra



COMUNE DI ARBEDO-CASTIONE
MUNICIPIO

Al Lodevole
Consiglio Comunale
Arbedo-Castione

Arbedo, 4 maggio 2020

Egregio Signor Presidente, gentili signore, egregi signori Consiglieri,

siamo giunti al termine di un altro quadriennio "politico" e sebbene il consuntivo sia già di per sé un momento annuale particolarmente importante perché fotografa numericamente il lavoro svolto dall'amministrazione comunale, al termine di una legislatura assume un valore percettivo maggiore, quasi fosse un rendiconto complessivo di un lungo lavoro durato 4 anni.

In realtà, lo sappiamo bene, così non è. Esso riporta e fa riferimento specialmente a spese, ricavi e altre informazioni dell'anno precedente dando la possibilità agli interessati di comprendere le dinamiche occorse al fine di valutare coscienziosamente la salute dei conti del Comune.

Cominciamo con i numeri "essenziali":

	Consuntivo 2019 (CHF)	Consuntivo 2018 (CHF)	Preventivo 2019 (CHF)
Ricavi	17'409'958.29	17'675'920.11	17'086'000.00
Spese	17'127'470.28	17'539'191.28	17'068'800.00
Risultato (utile)	282'488.01	136'728.83	17'200.00
Debito pubblico procapite	1'199.98	1'124.23	
Ammortamenti amministrativi	1'568'507.76	1'640'271.14	
Autofinanziamento	80%	163%	

La tabella evidenzia una diminuzione dei ricavi per CHF 265'961.82 rispetto alle previsioni dovute principalmente alla volontà dei servizi finanziari (volontà che si coniuga con quanto riportato dai revisori) di voler aumentare la prudenza nel calcolo del gettito d'imposta comunale. Troviamo tuttavia un aumento dei ricavi nel capitolo imposte speciali, rimborsi IPG, livellamento e per quanto attiene la ripartizione degli utili AMB.

Se da un lato troviamo quindi una flessione dei ricavi, dall'altro lato constatiamo una diminuzione delle spese per CHF 411'721.00 derivanti soprattutto da minori impegni contributivi nei confronti dei Consorzi, da minori costi per i trasporti pubblici (considerato anche il ristorno del caso AutoPostale), da spese dovute agli anziani inferiori al previsto (direttamente conseguente ad una valutazione del gettito più prudente), dalla diminuzione



COMUNE DI ARBEDO-CASTIONE MUNICIPIO

dei costi quali oneri sociali (dovuti alle mancate trattenute per personale in malattia) ed all'allineamento delle sopravvenienze con il gettito comunale.

Tuttavia, alcune voci hanno evidenziato un aumento dei costi rispetto al preventivo 2019. Questi aumenti sono principalmente dovuti all'impiego di personale ausiliario causa malattia del personale titolare, alla manutenzione straordinaria di alcuni stabili comunali ed alle relative consulenze specialistiche.

Troviamo anche per quest'anno una cospicua entrata per quel che riguarda il contributo di livellamento del Cantone, che permette ai Comuni come il nostro di sostenere il mantenimento di tutta una serie di servizi alla popolazione. Questo contributo è sempre difficile da prevedere, infatti è il Cantone che ci fornisce i dati da inserire a Preventivo. L'importo per il 2019 ha evidenziato una maggior entrata di ca. CHF 155'000.00 in più rispetto alla valutazione iniziale.

Riteniamo dunque che la situazione finanziaria generale possa dirsi positiva.

La gestione degli investimenti è stata al di sotto delle aspettative. La causa va ricercata, come vedremo nel proseguo, al fatto che alcuni investimenti sono tutt'ora congelati e/o in fase di rivalutazione.

La gestione degli investimenti si attesta tuttavia a CHF 2'823'563.56, ca. CHF 885'000.00 in meno rispetto a quanto previsto (CHF 3'709'053.75). L'impegno netto d'investimento è stato invece di CHF 2.30 Mio che considerando gli ammortamenti amministrativi per CHF 1'568'507.76 (in leggero calo rispetto all'esercizio precedente di ca. il 4.4%) ha portato di conseguenza l'indicatore finanziario dell'autofinanziamento all'80.15% (cioè sufficiente-buono).

Il risultato finale porta quindi ad un aumento del debito pubblico a CHF 6'123'499.51.

Segue ora:

- ✓ la sintesi dei conti;
- ✓ la tabella di definizione dell'autofinanziamento e dell'avanzo totale;
- ✓ gli indicatori finanziari;
- ✓ il rapporto di revisione riassuntivo;
- ✓ una rappresentazione grafica di alcuni dati.



SINTESI DEI CONTI 2019

GESTIONE CORRENTE (in CHF)				
Totale ricavi				17'409'958.29
Totale spese				17'127'470.28
Avanzo d'esercizio				282'488.01
Evoluzione delle entrate e delle uscite correnti rispetto al consuntivo 2018				
	Consuntivo 2019		Consuntivo 2018	Differenza
Spese	17'127'470.28		17'539'191.28	-411'721.00
Ricavi	17'409'958.29		17'675'920.11	-265'961.82
Risultato d'esercizio	282'488.01		136'728.83	145'759.18
GESTIONE INVESTIMENTI				
Totale uscite				2'823'563.56
Totale entrate				514'055.80
Conto investimenti netti				2'309'507.76
Ammortamenti amministrativi				1'568'507.76
Risultato conto investimenti		disavanzo		741'000.00
BILANCIO				
			ATTIVI	PASSIVI
Beni patrimoniali			30'350'352.26	
Beni amministrativi			12'807'000.00	
Finanziamenti speciali			-	
Eccedenza passiva			-	
Capitale dei terzi				35'153'651.77
Finanziamenti speciali				1'320'200.00
Capitale proprio				6'683'500.49
Totali a pareggio			43'157'352.26	43'157'352.26



Tabella definizione autofinanziamento ed avanzo totale 2019

	Consuntivo (in 1'000 CHF)		Preventivo	
A. Conto di gestione corrente				
Uscite correnti	15'446.36		15'366.80	
Ammortamenti amministrativi	1'568.51		1'594.00	
Addebiti interni	112.60		108.00	
Totale spese correnti		17'127.47		17'068.80
B. Conto degli investimenti				
Uscite per investimenti		2'823.56		3'709.05
Entrate per investimenti		514.06		701.60
Onere netto per investimenti		2'309.51		3'007.45
C. Conto di chiusura				
Onere netto investimenti		2'309.51		3'007.45
Ammortamenti amministrativi	1'568.51		1'594.00	
Risultato d'esercizio	282.49		17.20	
Autofinanziamento		1'851.00		1'611.20
Risultato totale		458.51		1'396.25
		(disavanzo)		(disavanzo)



COMUNE DI ARBEDO-CASTIONE
MUNICIPIO

Indicatori anni precedenti, regionali e cantonali

Copertura delle spese correnti		1.66%	sufficiente/positivo	
2009	2.13%		2014	2.94%
2017	2.15%		2018	0.78%
Bellinzonese 2017	0.9%		Ticino 2017	0.9%

Ammortamenti beni amministrativi		13.00%	<i>"auspicabile"</i>	
2009	14.52%		2014	13.01%
2017	13.00%		2018	13.00%
Bellinzonese 2017	11.8%		Ticino 2017	10.9%

Quota degli interessi		0.10%	bassa	
2009	0.61%		2014	0.71%
2017	0.84%		2018	0.63%
Bellinzonese 2017	-2.3%		Ticino 2017	-3.2%

Quota degli oneri finanziari		9.16%	media	
2009	10.03%		2014	10.26%
2017	11.24%		2018	9.96%
Bellinzonese 2017	6.3%		Ticino 2017	5.2%

Grado di autofinanziamento		80.15%	sufficiente/buono	
2009	118.12%		2014	81.45%
2017	193.33%		2018	162.99%
Bellinzonese 2017	87.1%		Ticino 2017	103.3%



**COMUNE DI ARBEDO-CASTIONE
MUNICIPIO**

Capacità di autofinanziamento		10.70%	media	
2009	15.71%		2014	12.84%
2017	12.51%		2018	10.11%
Bellinzonese 2017	11.9%		Ticino 2017	11.4%

Debito pubblico pro capite		1'200	medio	
2009	1'133		2014	1'261
2017	1'261		2018	1'124
Bellinzonese 2017	2'975		Ticino 2017	4'557

Quota di capitale proprio		15.49%	media	
2009	34.83%		2014	24.08%
2017	16.83%		2018	16.30%
Bellinzonese 2017	15.0%		Ticino 2017	16.7%

Quota di indebitamento lordo		158.60%	alta	
2009	75.23%		2014	96.64%
2017	159.44%		2018	150.21%
Bellinzonese 2017	143.80%		Ticino 2017	151.90%

Quota degli investimenti		15.78%	media	
2009	14.81%		2014	17.89%
2017	13.07%		2018	8.15%
Bellinzonese 2017	16.2%		Ticino 2017	15.7%



TABELLA DEGLI INDICATORI E SCALA DI VALUTAZIONE

Copertura delle spese correnti		
Scala di valutazione	sufficiente/positivo	>0%
	disavanzo moderato	-2,5% - 0%
	disavanzo importante	<-2,5%
Ammortamenti amministrativi in percentuale dei beni amministrativi		
Scala di valutazione	limite minimo di legge	≥10%
Quota degli interessi		
Scala di valutazione	bassa	<2%
	media	2% - 5%
	alta	5% - 8%
	eccessiva	>8%
Quota degli oneri finanziari		
Scala di valutazione	bassa	<5%
	media	5% - 15%
	alta	15% - 25%
	eccessiva	>25%
Grado di autofinanziamento		
Scala di valutazione	ideale	>100%
	sufficiente/buono	70% - 100%
	problematico	<70%
Capacità di autofinanziamento		
Scala di valutazione	buona	>20%
	media	10%-20%
	debole	<10%
Debito pubblico pro capite		
Scala di valutazione	basso	<CHF 1'000
	medio	CHF 1'000 – CHF 3'000
	elevato	CHF 3'000 – CHF 5'000
	eccessivo	> CHF 5'000
Quota di capitale proprio		
Scala di valutazione	eccessiva	>40%
	buona	20% - 40%
	media	10% - 20%
	debole	<10%
Quota di indebitamento lordo		
Scala di valutazione	molto buona	<50%
	buona	50% - 100%
	discreta	100% - 150%
	alta	150% - 200%
	critica	>200%
Quota degli investimenti		
Scala di valutazione	molto alta	>30%
	elevata	20% - 30%
	media	10% - 20%
	ridotta	<10%



COMUNE DI ARBEDO-CASTIONE MUNICIPIO



Tel. +41 91 913 32 00
Fax +41 91 913 32 60
www.bdo.ch

BDO SA
Via Vedeggio 3
6814 Lamone

Rapporto dell'Organo di controllo esterno Al Municipio del

Comune di Arbedo-Castione

In qualità di organo di controllo esterno abbiamo svolto la revisione conformemente al mandato dell'annesso conto consuntivo del Comune di Arbedo-Castione, composto da bilancio, conto di gestione corrente e conto degli investimenti per l'esercizio chiuso al 31 dicembre 2019.

Responsabilità del Municipio

Il Municipio è responsabile dell'allestimento del conto consuntivo in conformità alle disposizioni legali (Legge organica comunale [LOC], 181.100; Regolamento sulla gestione finanziaria e sulla contabilità dei comuni [RGFCC], 184.150). Questa responsabilità comprende la concezione, l'implementazione e il mantenimento di un sistema di controllo interno relativamente all'allestimento di un conto consuntivo che sia esente da anomalie significative imputabili a frodi o errori. Il Municipio è responsabile della scelta e dell'applicazione di appropriate norme contabili, nonché dell'esecuzione di stime adeguate.

Responsabilità dell'Organo di controllo esterno

La nostra responsabilità consiste nell'esprimere un giudizio sul conto consuntivo sulla base della nostra revisione. Abbiamo svolto la nostra revisione conformemente alla Direttiva del 3 ottobre 2018 del Dipartimento delle Istituzioni e alla Raccomandazione di revisione svizzera 60 *Revisione e relazione del revisore di conti di Comuni*. Secondo questa Raccomandazione di revisione dobbiamo pianificare e svolgere la revisione in maniera tale da ottenere una ragionevole sicurezza che il conto consuntivo non contenga anomalie significative.

Una revisione comprende lo svolgimento di procedure di revisione volte a ottenere elementi probativi per i valori e le informazioni contenuti nel conto consuntivo. La scelta delle procedure di revisione compete al giudizio professionale del revisore, inclusa la valutazione dei rischi che il conto consuntivo contenga anomalie significative imputabili a frodi o errori. Nella valutazione di questi rischi il revisore tiene conto del sistema di controllo interno, nella misura in cui esso è rilevante per l'allestimento del conto consuntivo, allo scopo di definire le procedure di revisione appropriate alle circostanze, e non per esprimere un giudizio sull'esistenza e sull'efficacia del sistema di controllo interno. La revisione comprende inoltre la valutazione dell'adeguatezza delle norme contabili adottate, della plausibilità delle stime contabili effettuate, nonché un apprezzamento della presentazione del conto consuntivo nel suo complesso. Riteniamo che gli elementi probativi da noi ottenuti costituiscano una base sufficiente ed appropriata su cui basare il nostro giudizio.

Giudizio di revisione

A nostro giudizio, il conto consuntivo per l'esercizio chiuso al 31 dicembre 2019 è conforme alle disposizioni legali (Legge organica comunale [LOC], 181.100; Regolamento sulla gestione finanziaria e sulla contabilità dei comuni [RGFCC], 184.150). Le risultanze scaturite dalla nostra verifica sono indicate nel rapporto di revisione complementare, al quale rimandiamo per le osservazioni di dettaglio.



COMUNE DI ARBEDO-CASTIONE
MUNICIPIO



Osserviamo che la tabella di controllo dei crediti evidenzia per la "Stazione FFS-Tilo" un superamento di credito che oltrepassa i limiti fissati dall'art. 176 cpv. 2 LOC. Per fornire a questa spesa la necessaria base legale è necessario richiedere il relativo credito suppletorio al Consiglio comunale con un apposito messaggio municipale.

Relazione in base ad altre disposizioni legali

Confermiamo di adempiere i requisiti legali relativi all'abilitazione professionale secondo la Legge sui revisori (LSR), alle conoscenze specialistiche e all'indipendenza secondo le disposizioni legali, come pure che non sussiste alcuna fattispecie incompatibile con la nostra indipendenza.

Lamone, 11 marzo 2020

BDO SA

Paolo Gattigo
Perito revisore abilitato




Sandro Scaramella
Revisore responsabile
Perito revisore abilitato





COMUNE DI ARBEDO-CASTIONE
MUNICIPIO

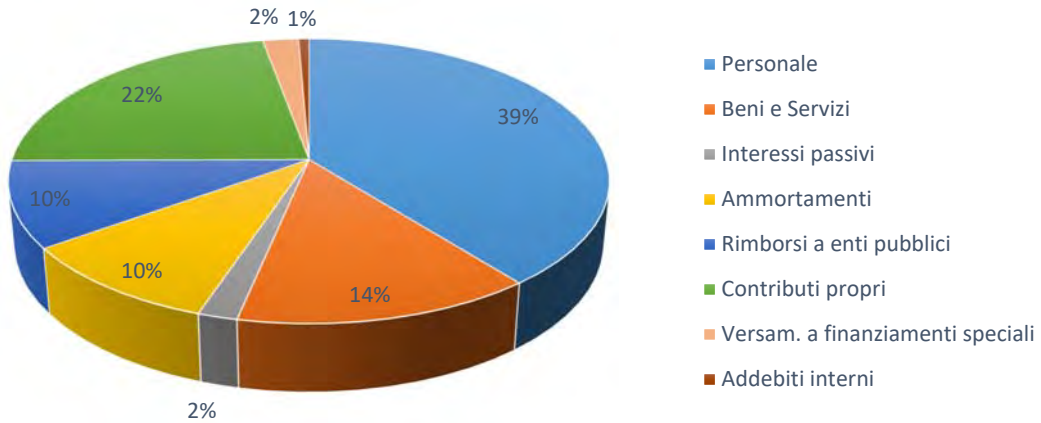
A. RAPPRESENTAZIONE GRAFICA



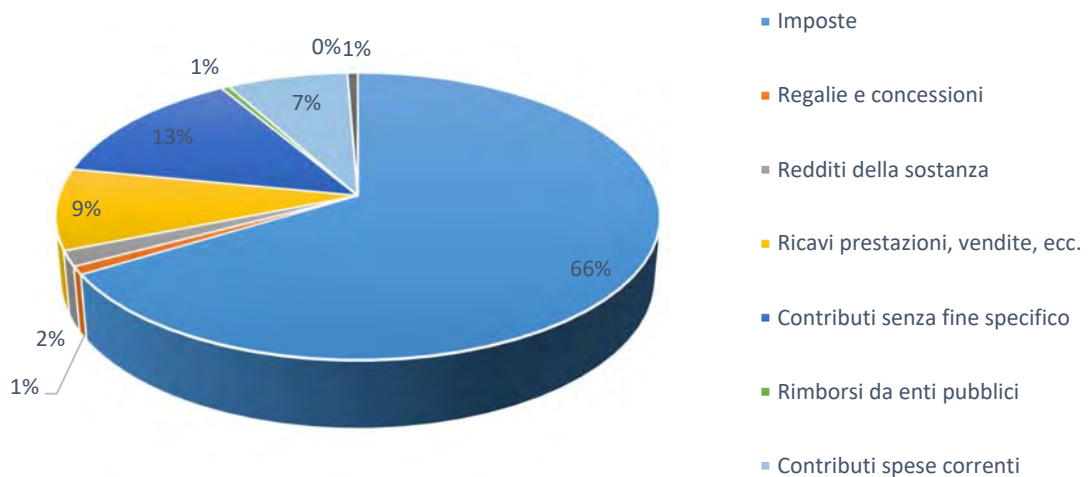
Saturno



SUDDIVISIONE SPESE PER NATURA 2019

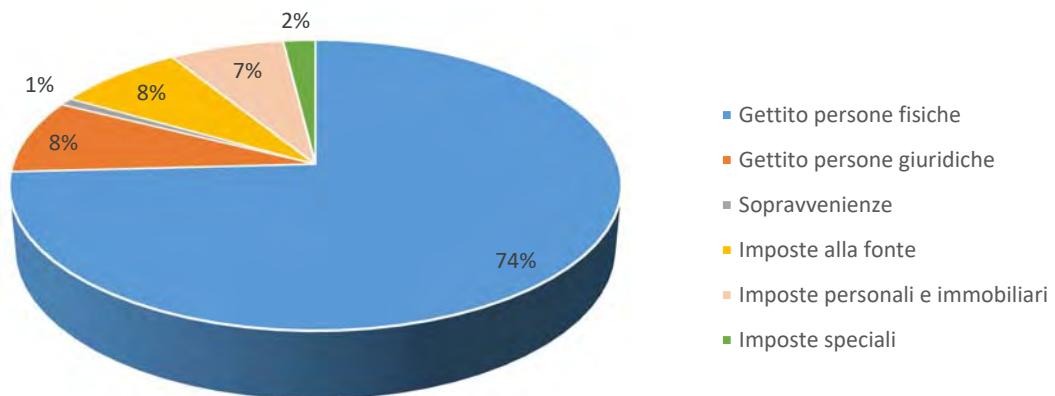


SUDDIVISIONE RICAVI PER NATURA 2019

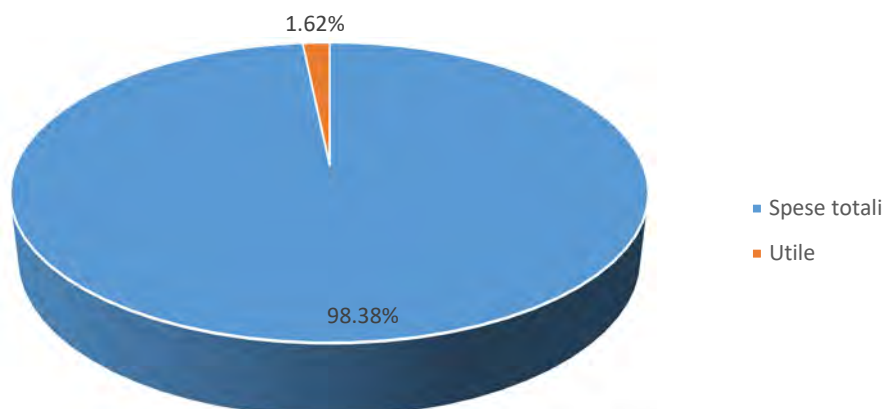




RIPARTO RICAVI PER IMPOSTE 2019

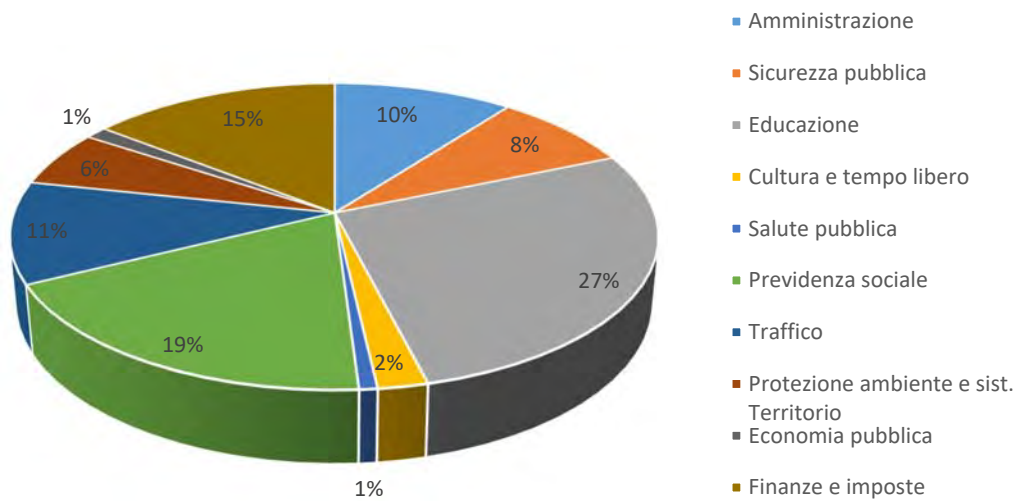


PROPORZIONE SPESE E UTILE SUI RICAVI 2019

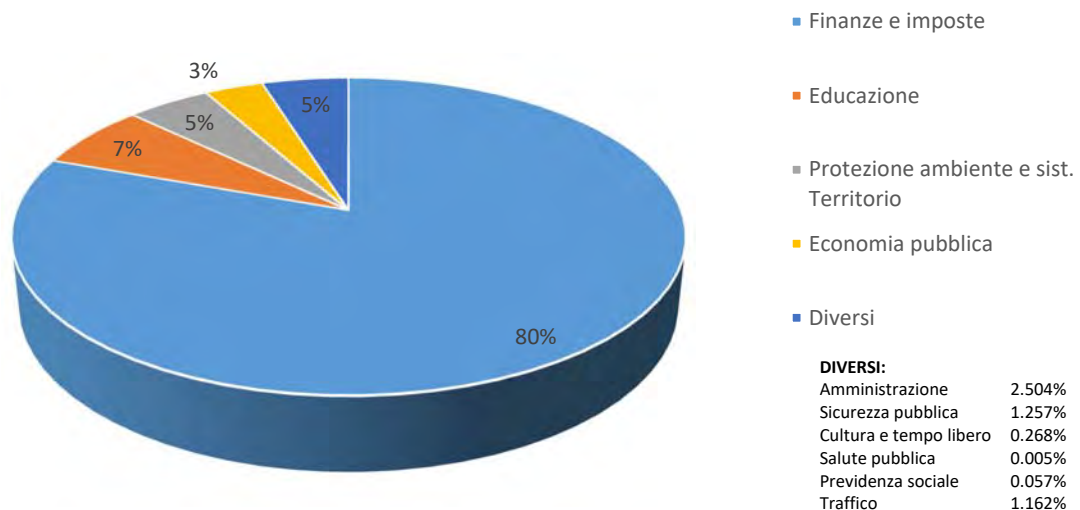




SUDDIVISIONE SPESE PER DICASTERO CONSUNTIVO 2019

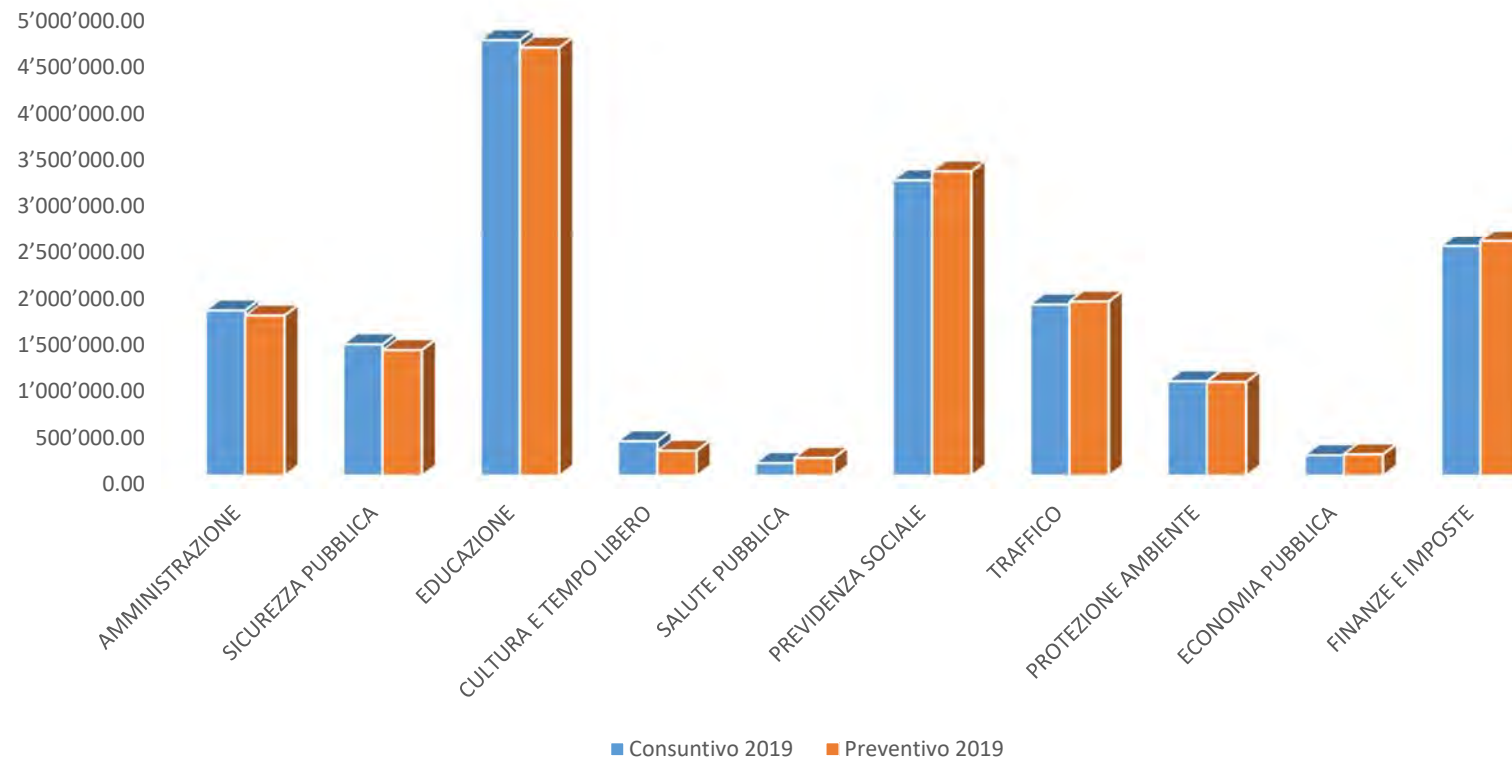


SUDDIVISIONE RICAVI PER DICASTERO CONSUNTIVO 2019



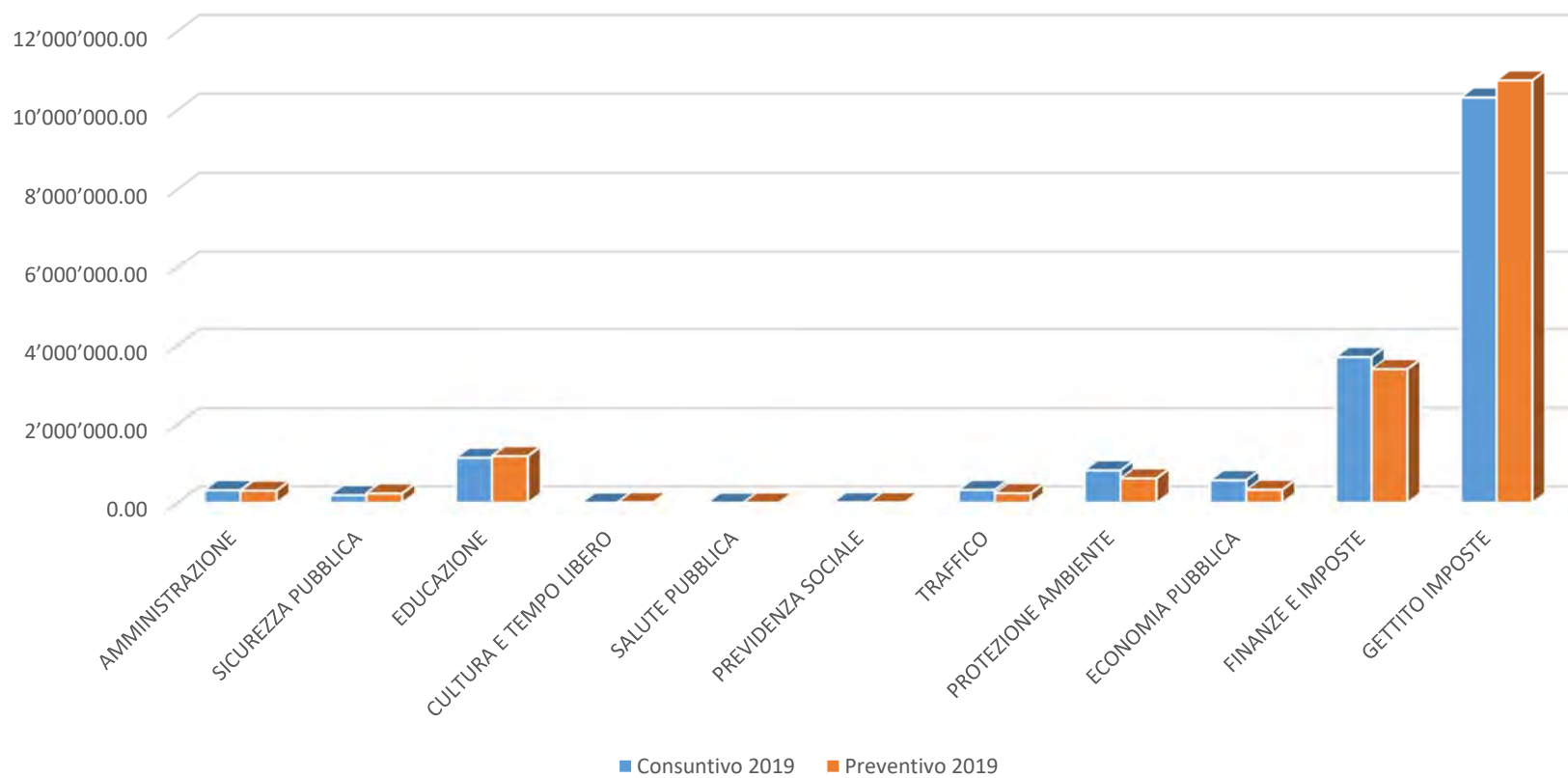


CONFRONTO SPESE CONSUNTIVO-PREVENTIVO 2019






CONFRONTO RICAVI CONSUNTIVO-PREVENTIVO 2019





COMUNE DI ARBEDO-CASTIONE
MUNICIPIO

B. CONSUNTIVO PER GENERE DI CONTO



Giove



COMUNE DI ARBEDO-CASTIONE
MUNICIPIO

3 - SPESE	CONSUNTIVO 19	PREVENTIVO 19	CONSUNTIVO 18
	17'127'470.28	17'068'800.00	17'539'191.28

30 - SPESE PER IL PERSONALE	6'731'093.91	6'531'200.00	6'383'190.79
------------------------------------	---------------------	---------------------	---------------------

L'incremento globale (ca. CHF 200'000.-) rispetto a quanto riportato a preventivo 2019, trae origine essenzialmente dall'assunzione di diverso personale come supplente di personale nominato, soprattutto per la squadra esterna e per l'amministrazione, recuperato in parte attraverso le assicurazioni perdite di guadagno che prudentemente il Comune ha stipulato a suo tempo e che sono tutt'ora in essere.

Nel dettaglio possiamo dire che l'assenza prolungata durante l'anno di 2 operai (per malattia e infortunio) ha fatto lievitare i costi del personale visto la forzata assunzione di 1 supplenti, così come l'assunzione temporanea di una segretaria amministrativa al 100% (per scuole, servizi finanziari e ufficio controllo abitanti). Va inoltre aggiunto il prolungo di ulteriori 4 mesi del contratto di un avventizio per il servizio messaggeria e custodia (servizio anch'esso falcidiato da numerose assenze per malattie e infortuni).

A tutto questo va aggiunta anche l'entrata ufficiale del nuovo ROD, con stipendi retroattivi al 2018, che hanno in parte condizionato gli aumenti degli stipendi del personale nominato (come da attese segnalate nell'aggiornamento del preventivo 2018).

Anche per quanto riguarda l'istituto scolastico vi è stato un aumento dei costi dovuto principalmente all'assunzione di supplenti per malattie, infortuni e gravidanze. A questi dobbiamo aggiungere un ulteriore aumento delle spese per l'assunzione di un docente d'appoggio al 50%.

Segnaliamo infine la diminuzione della voce "Contributi AVS, AI, IPG, AD" (ca. CHF 117'000.-) dovuta essenzialmente al fatto che le indennità per perdita di guadagno, causate dalle innumerevoli assenze per malattia e infortunio, non sono soggette agli oneri sociali.

Discorso analogo per i premi assicurazione infortuni e malattie (diminuzione di ca. CHF 35'000.-).

Troviamo un aumento per quel che riguarda i contributi a casse pensioni e di previdenza dovuto principalmente ai supplenti con contratti superiori ai 3 mesi.

Altre voci concorrono poi allo scostamento iniziale senza però dover meritare particolari commenti, confermando di fatto le attese di preventivo.



31 - SPESE PER BENI E SERVIZI	2'399'231.21	2'139'500.00	2'625'226.23
----------------------------------	--------------	--------------	--------------

Il capitolo di spesa presenta un sostanziale aumento rispetto a quanto previsto.

- **Materiale d'ufficio scolastico e stampati:** sostanzialmente in linea con quanto preventivato.
- **Acquisto mobili, macchine, ecc.:** si registra un aumento dovuto principalmente dalla nuova struttura sportiva URBAFIT ed alla pista finlandese che è costata leggermente più di quanto previsto. C'è da dire che la risposta dell'utenza (proveniente anche dai comuni limitrofi) ha avuto riscontri ben oltre le attese.
- **Acqua, energia e combustibili:** si evidenzia una diminuzione dei costi concernenti i combustibili utilizzati per il riscaldamento degli edifici scolastici associati a diversi fattori tra i quali la costante sostituzione delle luci stradali con lampade ad alta efficienza energetica (LED).
- **Acquisto di materiale di consumo:** si segnala una diminuzione dei costi dei viveri per le scuole d'infanzia ed un aumento dei costi per quanto attiene al carburante per i veicoli dell'UTC e per diverso materiale di consumo per parchi e magazzino.
- **Manutenzione stabili e strutture:** si registra un grosso aumento dei costi concernenti la manutenzione dello stabile del Centro civico. I motivi sono dovuti alla nuova segnaletica all'interno dello stabile, resasi necessaria a seguito di numerose lamentele dell'utenza, all'acquisto di una pompa di calore di riserva e a diversi lavori di manutenzione straordinaria del Bar CC dopo il cambio di gerenza. Per quanto concerne la scuola evidenziamo, anche qui, l'acquisto di una pompa di calore di riserva e lavori strutturali dei giochi esterni. Troviamo inoltre aumenti dovuti alla restaurazione della via Crucis. Da ultimo segnaliamo un piccolo incremento anche per quanto riguarda il magazzino UTC.
- **Manutenzioni di mobili, macchine, ecc.:** si registra un leggero incremento dovuto alle attività preposte alla fatturazione e documentazioni varie (utilizzo delle stampanti). Troviamo anche un aumento dei costi per quanto attiene alla manutenzione dei macchinari di utilizzo dell'UTC parzialmente compensati dalla diminuzione dei costi per i veicoli UTC.
- **Locazioni, affitti, noleggi, ecc.:** nulla da segnalare.
- **Rimborso spese:** nulla da segnalare.
- **Servizi ed onorari:** La voce evidenzia un incremento di ca. CHF 90'000 dovuto alla somma di numerose sotto-voci contabili la cui singola descrizione e commento potrebbe risultare essere non particolarmente significativo ai fini di questo esercizio. Preferiamo quindi adottare un approccio riassuntivo che isola le voci più importanti che portano allo scostamento sia per quanto attiene ai maggiori impegni sia per quanto concerne le riduzioni degli stessi.

AUMENTI: consulenze specialistiche in molti servizi comunali (spese legali diverse, dovute soprattutto alla necessità di risposta ad opposizioni/ricorsi in ambito edilizio, e costi progettuali Ufficio Tecnico) eliminazione scarti macchina spazzatrice, spese postali ed una voce importante concerne la partecipazione ai costi catastali (poi recuperata a seguito della rifatturazione), sussidio posa idranti. Troviamo inoltre un aumento dovuto all'eliminazione di altri rifiuti.

RIDUZIONI: tra le voci di riduzione dei costi troviamo quelle imputabili al Consorzio manutenzione arginatura e premunizione torrentizia Valle di Arbedo, consorzio Strada Arbedo – Monti Cò e Consorzio manutenzione arginature Ticino e Moesa. Troviamo inoltre diminuzioni per lo smaltimento di scarti vegetali.



COMUNE DI ARBEDO-CASTIONE
MUNICIPIO

- **Altre spese per beni e servizi:** il marcato aumento è riconducibile a diverse voci; ne fa da "padrone" il conto per le azioni culturali, ovvero le sale del CC concesse gratuitamente ad enti ed associazioni; troviamo un stanziamento aumento anche per le spese diverse del "Centro civico" (dovute principalmente all'acquisto di nuove luminarie natalizie) e le spese diverse per le "strade comunali" che contempla diversi costi riguardanti misurazioni diverse sul nostro territorio.

32 - INTERESSI PASSIVI	317'161.20	347'900.00	384'635.02
-------------------------------	-------------------	-------------------	-------------------

La riduzione è determinata dal mancato prestito preventivato all'1% per 10 anni. Si è deciso di mantenere il prestito a tre mesi così da avere un vantaggio economico con un tasso negativo.

33 - AMMORTAMENTI	1'700'630.11	1'724'500.00	1'865'345.86
--------------------------	---------------------	---------------------	---------------------

Il capitolo presenta anche quest'anno importanti perdite per inesigibilità, condono, eccetera, di crediti fiscali, registrati negli **ammortamenti sui beni patrimoniali**.

Parallelamente non sembrano diminuire le elevate perdite dovute da attestati carenza beni (ACB) rilasciati dai competenti Uffici d'esecuzione al termine della procedura esecutiva. La stessa situazione la troviamo anche, in maniera molto meno marcata, per le tasse.

Tuttavia il preventivo, per quel che riguarda gli ammortamenti su beni patrimoniali, è stato rispettato.

Per gli **ammortamenti sui beni amministrativi** l'impegno corrisponde, percentualmente, con quanto preventivato.

Come regola base ricordiamo che, la nostra politica d'ammortamento, prevede un tasso minimo del 13% e un importo massimo 2 milioni di franchi fatto salvo il rispetto del parametro minimo di legge, recentemente confermato all'8%.

	Stato al 01.01.2019	Ammortamenti ordinari		Ammortamenti straordinari	Ammortamento totale	
		CHF	%		CHF	%
Terreni, boschi	40'000.00	2'000.00	5.00%	0.00	2'000.00	5.00%
Opere del genio civile	3'509'000.00	452'387.29	12.89%	0.00	452'387.29	12.89%
Costruzioni edili	5'755'000.00	692'574.42	12.03%	0.00	692'574.42	12.03%
Mobili, attrezzature	260'000.00	130'710.95	50.27%	0.00	130'710.95	50.27%
Contr. Investimenti	2'452'000.00	265'284.40	10.82%	0.00	265'284.40	10.82%
Altri investimenti	50'000.00	25'550.70	51.10%	0.00	25'550.70	51.00%
Totale ordinari	12'066'000.00	1'568'507.76	13.00%	0.00	1'568'507.76	13.00%
Preventivo	12'257'000.00	1'594'000.00	13.00%	0.00	1'594'000.00	13.00%



COMUNE DI ARBEDO-CASTIONE
MUNICIPIO

35 - RIMBORSI AD ENTI PUBBLICI	1'676'008.26	1'967'600.00	1'868'280.80
---------------------------------------	---------------------	---------------------	---------------------

L'impegno è inferiore alle attese dovuto soprattutto alla diminuzione del nostro contributo alla Residenza Visagno di Claro ed al minor impegno per il trasporto pubblico Bellinzonese (dove dal "caso" AutoPostale ci sono stati ritornati diversi contributi pagati in eccesso) e da minori versamenti al Consorzio depurazione Acque Bellinzonese e Riviera. Si nota un leggero aumento per quanto concerne il nostro contributo nei confronti della POLCOM direttamente proporzionale all'aumento della popolazione.

36 - CONTRIBUTI PROPRI	3'810'295.10	3'980'100.00	4'039'317.58
-------------------------------	---------------------	---------------------	---------------------

Troviamo qui una diminuzione degli impegni di ca. CHF 170'000.- rispetto a quanto preventivato suddivisibili come segue:

- **Contributi al Cantone:** diminuzione di CHF 66'000.- per la partecipazione agli oneri CM-PC-AVS-AI; CHF 37'000.- per i trasporti pubblici, una riduzione di CHF 33'000.- per i costi della comunità tariffale, CHF 5'000.- per i provvedimenti di protezione e CHF 10'000.- al fondo di perequazione. Allo stesso modo troviamo un aumento di CHF 77'000.- dei costi di pubblica assistenza e CHF 7'000.00 per il risanamento finanziario del Cantone.
- **Comune e consorzi** evidenzia una diminuzione sostanziale di ca. CHF 125'000.- quale contributo per anziani ospiti in istituto.
- **Istituzioni private** ha un sostanziale pareggio rispetto al Preventivo con tuttavia scostamenti importanti per quel che riguarda i costi causati dalle voci riguardanti gli anziani (contributi a case anziani non convenzionate aumento di CHF 14'000.-, contributi per il SACD¹ aumento CHF 12'000.- e servizio d'appoggio aumento CHF 20'000.-) e all'assistenza comunale (aumento di CHF 17'000.- tra partecipazione a funerali e mercedi di curatori). Per contro troviamo una diminuzione di CHF 55'000.- quale contributo alla Croce Verde Bellinzona, e CHF 5'000.- alle associazioni private Lfam.
- **Economie private** segna un aumento di ca. CHF 20'000 dovuto principalmente ai sussidi sociali per quanto riguarda i rifiuti persone fisiche.

38 - VERSAMENTI A FINANZIAMENTI SPECIALI	380'449.49	270'000.00	270'834.00
---	-------------------	-------------------	-------------------

Anche quest'anno la ripresa dell'accantonamento per la manutenzione straordinaria delle canalizzazioni (aumento di CHF 50'000.- rispetto al preventivo per raggiungere il pareggio di gestione) va sommata al contributo proveniente dal Fondo energie rinnovabili (CHF 207'623.-), risultato minore rispetto al previsto. A questi due accantonamenti va aggiunto un importante servizio: quello della raccolta ed eliminazione dei rifiuti

¹ Servizi di Assistenza e Cura a domicilio



**COMUNE DI ARBEDO-CASTIONE
MUNICIPIO**

che ai sensi dell'art. 13 RGFCC deve finanziarsi integralmente tramite le tasse d'uso. A tale scopo il Comune costituisce appositi fondi del capitale proprio. Tale servizio ha evidenziato un surplus di CHF 72'826.49. L'importante valore deriva dal fatto di essere stati orientati ad utilizzare un minimo della tariffa troppo alto rispetto a quanto espresso dall'Esecutivo in fase di proposta (vedi MM 435.2019). Questo accantonamento, tuttavia, verrà utilizzato nell'anno 2020 per mantenere invariata la tassa stessa.

39 - ADDEBITI INTERNI	112'601.00	108'000.00	102'361.00
------------------------------	-------------------	-------------------	-------------------

La voce non necessita di commenti particolari in quanto il suo scopo è la redistribuzione di contabilizzazioni interne che si pareggiano nei ricavi.



COMUNE DI ARBEDO-CASTIONE
MUNICIPIO

4 - RICAVI	CONSUNTIVO 19	PREVENTIVO 19	CONSUNTIVO 18
	17'409'958.29	6'336'800.00	17'675'920.11

40 - IMPOSTE	11'544'294.86	1'140'000.00	12'164'021.01
---------------------	----------------------	---------------------	----------------------

Voce	Persone fisiche	Persone giuridiche	Imposta immobiliare	Imposta personale
Gettito (moltiplicatore del 91%)	8'560'000.00	950'000.00	650'000.00	155'000.00
(Piano finanziario 2019-22 - *al 100%)	(9'820'000.00)*	(1'100'000.00)*	(660'000.00)	(152'000.00)
Sopravvenienze	1'607.50	42'008.15	35'000.00	17'000.00
Imposte alla fonte	907'727.31			
Imposte speciali	225'951.90			
Totale	9'695'286.71	992'008.15	685'000.00	172'000.00

Voce	Consuntivo 2019	Preventivo 19	Consuntivo 18	Diff. C-P %	Diff. C-C %
Persone fisiche (gettito) *	8'560'000.00	8'936'200.00	8'650'000.00	-4.21%	-1.04%
Sopravvenienze PF	1'607.50	200'000.00	319'814.25	-99.20%	-99.50%
Persone giuridiche (gettito) *	950'000.00	1'001'000.00	950'000.00	-5.09%	0.00%
Sopravvenienze PG	42'008.15	70'000.00	141'028.90	-39.99%	-70.21%
Imp. Immob. e personali (gettito)	805'000.00	812'000.00	800'000.00	-0.86%	+0.63%
Sopravvenienze I & P	52'000.00	0.00	0.00	-	-
Imposte alla fonte	907'727.31	720'000.00	1'072'990.31	+26.07%	-15.40%
Imposte speciali	225'951.90	150'000.00	230'187.55	+50.63%	-1.84%
Totale	11'544'294.86	11'889'200.00	12'164'021.01	-2.90%	-5.09%

Ancora una volta si evidenzia l'importanza del gettito per le persone fisiche che potrebbe però diminuire nel corso del 2020 a seguito del tema attualmente ricorrente del Coronavirus. È infatti ipotizzabile un calo significativo del gettito causato da possibili problematiche di carattere economico dovuto al congelamento di attività professionali che impattano sui redditi dei privati.

Per quanto concerne le persone giuridiche, quanto espresso poc'anzi potrebbe avere dei riflessi anche sul gettito di quest'ultime sebbene, guardando indietro negli anni, eventuali modifiche al ribasso non dovrebbero preoccuparci particolarmente.

Per quanto attiene le imposte alla fonte, la preoccupazione è d'obbligo.



COMUNE DI ARBEDO-CASTIONE
MUNICIPIO

41- REGALIE E CONCESSIONI	158'837.00	116'100.00	159'152.00
----------------------------------	-------------------	-------------------	-------------------

L'incremento è riconducibile essenzialmente alla variazione (in aumento) della tassa metrica per l'uso delle strade comunali per il trasporto dell'energia elettrica.

42 - REDDITI DELLA SOSTANZA	300'435.95	274'500.00	274'756.86
------------------------------------	-------------------	-------------------	-------------------

Tutte le previsioni inerenti il capitolo sono leggermente sotto le attese ad eccezione della voce "Interessi di ritardo imposte" e della voce "Interessi in conto correnti bancari o postali" (entrata imprevista concernente il debito con interesse negativo con la banca di Neuchâtel). Troviamo inoltre un aumento per quanto concerne gli affitti, rispetto a quanto preventivato, di ca. CHF 8'000.- (entrata imprevista concernente la locazione degli spazi concessi a La Posta in quanto si prevedeva che lo spostamento della stessa avvenisse già a fine 2017).

Rispetto alle previsioni sono stati incassati minori interessi su contributi costruzione canalizzazione per ca. CHF 2'500.- così come non sono stati incassati ca. CHF 9'000.- di interessi su conto corrente interno Comune/AAP.

Tabella riassuntiva dei redditi della sostanza	Effettivi (CHF)	Previsi (CHF)
Interessi per pagamento rateale dei contributi di costruzione canalizzazione	19'478.65	22'000.00
Interessi di ritardo per imposte	68'218.25	45'000.00
Interessi di ritardo per tasse diverse	384.45	1'000.00
Interessi collocamenti capitali	-	-
Interessi in conto corrente Comune/altri	11'141.00	20'000.00
Interessi in conti correnti bancari o postali	6'566.70	-
Totale	105'789.05	88'000.00
Affitti	194'646.90	186'500.00
Totale gruppo conti Redditi della sostanza	300'435.95	274'500.00

Centro civico + ex UTC (CHF)	SI (CHF)	SE (CHF)	Accantonamento Pci (CHF)	T. uso area pubblica + mag. e posteggi (CHF)	Totale (CHF)
132'460.85	2'000.00	26'554.00	1'000.00	32'632.05	194'646.90

43 - RICAVI PER PRESTAZIONI, VENDITE, TASSE, DIRITTI E MULTE	1'593'059.18	1'319'100.00	1'599'309.84
---	---------------------	---------------------	---------------------

Rimborsi: anche quest'anno l'aumento del capitolo in oggetto trova origine soprattutto nel "gruppo Rimborsi" (e in particolare alla voce rimborsi per perdite di guadagno riconducibili a situazioni di malattia di alcuni collaboratori della Cancelleria e presso le scuole).



COMUNE DI ARBEDO-CASTIONE
MUNICIPIO

Altre voci concorrono poi all'aumento del capitolo: **Tasse per servizi amministrativi** in aumento per le pratiche di licenza edilizia e per l'incasso di sportule, **Altre tasse d'utilizzazione e servizi** con sostanziale incremento dovuto principalmente al maggior incasso della tassa raccolta rifiuti (considerando la nuova metodologia di calcolo che prevede la copertura del 100% dei costi) ed al rinnovo di diverse tombe famiglia per quel che riguarda i cimiteri, **Vendite** (ripresa da parte del fornitore di un veicolo UTC), **Multe** (comminate per infrazioni in ambito edilizio, abusi presso esercizi pubblici disturbo quiete pubblica e abusi nel servizio rifiuti). Troviamo inoltre un aumento dei ricavi per quel che concerne gli interessi della Focus. Inizialmente si era deciso di tenerli in sospenso per l'anno 2019, tuttavia questi alla fine sono entrati e hanno così aumentato i ricavi.

Leggermente sotto le attese i **Ricavi di refezione, ecc.** a causa della modifica Cantonale sugli stipendi docenti che non prevede più il pagamento della refezione, mentre che per le **Tasse scolastiche** non vi è nulla da segnalare.

Troviamo infine una minor entrata per quel che concerne le tasse per la tenuta del catasto.

44 - CONTRIBUTI SENZA FINE SPECIFICO	2'322'771.20	2'158'900.00	2'066'128.70
---	---------------------	---------------------	---------------------

Superiore alle attese del preventivo (ca. CHF 164'000.00) ma superiore di quasi il doppio (ca. CHF 256'000.00) rispetto all'anno precedente, il capitolo evidenzia soprattutto quello che è il contributo di livellamento cantonale e la partecipazione per tassa cani e la vendita di patenti per caccia e pesca.

45 - RIMBORSO DA ENTI PUBBLICI	86'207.90	79'500.00	91'676.40
---------------------------------------	------------------	------------------	------------------

L'aumento è dovuto principalmente da un contributo Cantonale per la manutenzione delle piste ciclabili.

46 - CONTRIBUTI PER SPESE CORRENTI	1'291'751.20	1'140'700.00	1'218'514.30
---	---------------------	---------------------	---------------------

La voce è in aumento rispetto al Preventivo 2019 dovuto essenzialmente al dato degli **Istituti propri** per il noto tema della ripartizione degli utili dell'AMB ai Comuni non aggregati che vede le entrate del 2019 non preventivate per CHF 210'000.00.

Troviamo inoltre una diminuzione dei sussidi scolastici per ca. CHF 38'000.00 ed una diminuzione del contributo FER per CHF 12'000.00.

Così come non ha trovato necessità il prelievo di CHF 10'000.00 dal fondo culturale per manifestazioni varie.

48 - PRELEVAMENTI DA FINANZIAMENTI SPECIALI	0.00	0.00	0.00
--	-------------	-------------	-------------

Nessuna operazione.



COMUNE DI ARBEDO-CASTIONE
MUNICIPIO

49 - ACCREDITI INTERNI	112'601.00	108'000.00	102'361.00
------------------------	------------	------------	------------

La voce non necessita di commenti particolari in quanto il suo scopo è la redistribuzione di contabilizzazioni interne che si pareggiano la contropartita nel conto spese.



C. GESTIONE INVESTIMENTI



lo



COMUNE DI ARBEDO-CASTIONE MUNICIPIO

Ed eccoci giunti ai risultati della gestione investimenti che in sostanza da una parte ricorda quelle che erano le uscite/entrate previste e dall'altra fissa invece quelle che sono state le uscite/entrate effettive. Idealmente le due voci dovrebbero annullarsi nel tempo a seguito della realizzazione dell'investimento.

Ma è altrettanto noto che imprevisti di carattere tecnico, cambiamenti repentini sulla scala delle priorità, ricorsi avversi alle opere, ecc., possono disordinare quella che era l'originaria volontà del Municipio. È per questo motivo che ogni anno questo capitolo non può fare a meno di evidenziare degli scostamenti tra il voler realizzare, il poter realizzare, e quanto invece effettivamente realizzato.

USCITE - Consuntivo 2019: CHF 2'823'563.56; Preventivo 2019: CHF 3'709'053.75.

Questi i numeri concernenti le uscite per gli investimenti. La differenza, ca. CHF 900'000.00, segnala nuovamente il mancato utilizzo di crediti stanziati le cui opere non sono state (non hanno potuto essere) realizzate o sono state solo in parte iniziate/completate.

In primis tra tutte troviamo sul tavolo del SRCS² il ricorso inerente il nuovo comparto scolastico che ne blocca quindi la progettazione/realizzazione. Vi sono stati pure problemi di ricorsi per la zona 30 km/h che non hanno permesso di rispettare la tabella di marcia dell'opera. Troviamo inoltre l'inizio ritardato della pavimentazione fonoassorbente 2019-2022 nonché diversi altri piccoli investimenti che ritardano la propria liquidazione.

ENTRATE - Consuntivo 2019: CHF 514'055.80³; Preventivo 2019: CHF 701'600.00.

Questi invece i numeri concernenti le entrate che, come si nota, evidenziano un importo inferiore rispetto alle attese per CHF 187'544.20 facilmente spiegabili soprattutto con l'assenza dei ricavi previsti riguardanti le canalizzazioni in zona industriale, ricavi che vi saranno a esecuzione ultimata dei lavori.

Segue ora il consueto elenco dei conti le cui pratiche amministrative sono concluse e che con l'apertura del nuovo anno saranno stralciati poiché secondo prassi e nel rispetto dei disposti della LOC non presentano soprassi di spesa o gli stessi sono contenuti nei criteri cumulativi del 10% del credito votato e inferiori a CHF 20'000.-.

USCITE PER INVESTIMENTI

1. Ristrutturazione e ampliamento parco giochi Moesa, *anno 2015*;
2. Progetto Selviculturale Cascine, *anno 2009*.

ENTRATE PER INVESTIMENTI

1. Sussidi ristrutturazione parco giochi Moesa, *anno 2015*;
2. Sussidi progetto Selviculturale Cascine, *anno 2009*.

² Servizio Ricorsi del Consiglio di Stato

³ Dedotti il riporto degli ammortamenti



D. SITUAZIONE PATRIMONIALE



Luna



COMUNE DI ARBEDO-CASTIONE MUNICIPIO

Situazione patrimoniale in breve:

Liquidità: CHF 9'531'380.01.

Dopo l'acquisizione di un prestito di CHF 3 milioni destinato all'Azienda Acqua Potabile, la liquidità 2019 presenta un saldo di poco superiore a ca. CHF 3.35 milioni rispetto al 2018.

Crediti: CHF 9'233'585.77.

Diminuzione di ca. 0.7 Mio le cui ragioni sono riconducibili soprattutto alle minori difficoltà/ritardi di incasso delle imposte nei confronti dei cittadini. La voce ci permette anche lo spunto per segnalare lo spaccato del gettito fiscale 2019:

Gettito fiscale comunale 2019 (in CHF)	
Persone fisiche	8'560'000.00
Persone giuridiche	950'000.00
Imposta immobiliare	650'000.00
Imposta personale	155'000.00
Totale gettito d'imposta comunale	10'315'000.00

Investimenti patrimoniali: CHF 10'600'000.00.

Non troviamo nessuna variazione. Vi sono sempre l'acquisto nel 2010 del fondo n°433 RFD ed il finanziamento alla "Fondazione Focus Arbedo-Castione" per CHF 8'000'000.00.

Transitori attivi: CHF 985'386.48.

Splittati tra quelli che saranno la ripartizione agli utili AMB; conguaglio d'imposta alla fonte; IPG; ed una fattura dell'ufficio Anziani pagata nel 2019 riguardante il 2020.

Beni amministrativi: CHF 12'807'000.00.

Impegni ricorrenti: CHF 3'539'119.05.

In aumento di ca. CHF 2'300'000.00 rispetto all'anno scorso, per la maggior parte dovuto al nuovo saldo negativo nel conto Comune/AAP.

Debiti a M-LT: CHF 27'000'000.00.

Debiti per gestioni speciali: CHF 433'126.59.

Composto dal Fondo pensionamento anticipato; Fondo ore straordinarie dipendenti; Fondo culturale comunale.

Accantonamenti: CHF 2'826'147.46.

In aumento di ca. 260'000.00 rispetto all'anno precedente a seguito dell'emissione delle rate supplementari per i contributi di costruzione delle canalizzazioni e dell'accantonamento dell'utile della gestione rifiuti.

Transitori passivi: CHF 1'355'258.67.

In diminuzione di ca. CHF 100'000.00 rispetto all'anno precedente, questo è dovuto principalmente al fatto che sono state registrate un numero minore di fatture non ancora ricevute per l'anno 2019.



COMUNE DI ARBEDO-CASTIONE
MUNICIPIO

Impegni verso finanziamenti speciali: CHF 1'320'200.00.

In aumento di ca. CHF 100'000.00 rispetto al 2018 dovuto ad un accantonamento per la manutenzione straordinaria delle canalizzazioni.

Capitale proprio: CHF 6'683'500.49.

64.8% rispetto al gettito fiscale 2019, cioè ca. 3 punti percentuali in più se paragonato al 2018.

Di seguito i prestiti in corso. Si segnala il rinnovo e l'aumento del prestito a breve termine (6 mesi) con la Banca Cantonale di Neuchâtel (BCN), da CHF 4'000'000.00⁴ a CHF 5'000'000.00, -0.20%, 2018-2020.

⁴ Dei quali 1Mio prestati all'AAP



COMUNE DI ARBEDO-CASTIONE
MUNICIPIO

<u>Conto</u>	<u>Istituto di credito</u>	<u>Inizio</u>	<u>Scadenza</u>	<u>Tasso (%)</u>	<u>Saldo 01.01.2018</u>	<u>Movimenti annuali</u>	<u>Saldo 31.12.2018</u>	<u>Interesse</u>
221.03	Prestito Postfinance	27.09.2011	28.09.2026	2.13	4'000'000.00	0.00	4'000'000.00	85'200.00
221.04	Suva	02.04.2013	01.04.2025	1.59	4'000'000.00	0.00	4'000'000.00	63'600.00
221.05	Prestito Postfinance	13.02.2015	13.02.2025	0.47	8'000'000.00	0.00	8'000'000.00	37'600.00
221.06	Suva	20.02.2015	20.02.2025	0.54	4'000'000.00	0.00	4'000'000.00	21'600.00
221.07	BCN - 3 mesi	06.12.2018	06.03.2020	-0.20	3'000'000.00	1'000'000.00	4'000'000.00	-6'566.70
223.03	Prestito Postfinance	25.09.2008	25.09.2023	3.33	3'000'000.00	0.00	3'000'000.00	99'900.00
	Tot. Debiti				26'000'000.00	1'000'000.00	27'000'000.00	301'333.30



Conto del flusso dei capitali anno 2019 – Fondo Liquidità

(In migliaia di CHF)


Liquidità

Situazione 01/01/2019		6'181.06	
Situazione 31/12/2019		<u>9'531.38</u>	
Aumento del fondo		<u>3'350.32</u>	
ORIGINE DEI MEZZI			<u>6'295.60</u>
Autofinanziamento:			1'851.00
Risultato d'esercizio		282.49	
+ ammortamenti amministrativi		1'568.51	
Disinvestimenti e recuperi			-
		-	
Finanziamenti:			4'444.60
- diminuzione crediti		725.16	
- aumento impegni correnti		2'326.64	
- aumento debiti a lungo termine		1'000.00	
- aumento debiti speciali		36.18	
- aumento accantonamenti		264.22	
- aumento finanziamenti speciali		92.40	
IMPIEGO DEI MEZZI			<u>2'945.28</u>
Investimenti in beni amministrativi:			2'309.51
Investimento lordo		2'823.56	
./. entrate per investimenti		514.06	
Altri investimenti			-
Definanziamenti:			635.77
- aumento transitori attivi		531.70	
- diminuzione transitori passivi		104.07	
Aumento del fondo			<u>3'350.32</u>



COMUNE DI ARBEDO-CASTIONE
MUNICIPIO

CONSUNTIVO 2019
DELL'AZIENDA COMUNALE
ACQUA POTABILE




Nettuno

MM N. 454/2020



COMUNE DI ARBEDO-CASTIONE
MUNICIPIO

INTRODUZIONE E CONSIDERAZIONI GENERALI



Marte



COMUNE DI ARBEDO-CASTIONE
MUNICIPIO

Lodevole
Consiglio comunale di
Arbedo-Castione

Arbedo, 4 maggio 2020

Egregio Signor Presidente, gentili signore, egregi signori Consiglieri,

di seguito troviamo il Consuntivo 2019 inerente le attività dell'Azienda Acqua Potabile Comunale i cui numeri essenziali sono i seguenti.

	Consuntivo 2019 (CHF)	Consuntivo 2018 (CHF)	Preventivo 2019 (CHF)
Ricavi	635'380.15	635'379.65	604'200.00
Spese	635'375.06	614'068.40	584'800.00
Risultato (utile)	5.09	21'311.25	19'400.00
Debito pubblico procapite	668.50	589.06	
Ammortamenti amministrativi	238'800.00	293'007.95	
Autofinanziamento	38.16%	79.17%	

Risultato d'esercizio: CHF 5.09. Dato che rispecchia i nuovi intendimenti che vogliono la gestione dell'Azienda Acqua Potabile volta a non creare utili o perdite.

Le spese sono inferiori rispetto al preventivo di ca. CHF 50'000.00 e superiori al consuntivo 2018 di ca. CHF 21'000.00. I ricavi sono anch'essi superiori al preventivo 2019 e perfettamente in linea con il consuntivo 2018.

L'origine delle maggiori spese va ricercata nelle manutenzioni straordinarie.

Per gli investimenti non abbiamo commenti particolari oltre a segnalare come le previsioni sono state per l'ennesima volta disattese con minori spese per circa CHF 1'400'000.00 dovuto alla mancata partenza di alcuni investimenti programmati.

L'indebitamento aumenta di ca. CHF 387'000.00 contro i ca. 2 milioni preventivati.



COMUNE DI ARBEDO-CASTIONE MUNICIPIO

Terminiamo l'introduzione con la tradizionale Tabella dei rilievi dell'acquedotto allestita dal nostro UTC Servizi urbani, con un breve commento di merito.

Rilievi acquedotto Arbedo-Castione 1.1.2019 al 31.12.2019 (in m ³)									
PRODUZIONE	totale	929'113	diga	749'710	81%	sorgenti	179'403	19%	
MESSA IN RETE	totale	564'582	zona bassa	503'576	89%	zona alta	61'006	11%	
CONSUMO			totale	539'829	96%	perdita	24'753	4%	
	misurato	426'949	79%	calcolato	79'880	15%	stimato	33'000	6%
	da fatturazione		fontane in base alla portata			Cantieri + spurgo idranti			

L'impianto, che con regolarità verifica la situazione delle nostre condotte idriche, ha permesso anche quest'anno di mantenere le perdite dell'acqua immessa in rete al di sotto del 5%.

Le perdite d'incasso per forniture senza contatore, consumo delle fontane, spurgo delle condotte e difetti di misurazione sono salite di 2 punti percentuali arrivando al 21%. Tali aumenti sono riconducibili principalmente all'installazione di una nuova fontana (pista ciclabile zona AEBI) ed all'aumento degli spurghi derivanti dai cantieri attivi 2019 rispetto all'anno precedente.

Come conclusione non possiamo che riconfermarci nella sostanziale soddisfazione generale, già espressa in occasione della chiusura dello scorso anno, per l'andamento della nostra azienda. Questo non ci fa però dimenticare gli importanti impegni di adeguamento del nostro acquedotto che comporteranno considerevoli investimenti che metteranno una certa pressione sui conti e sulle tariffe d'uso negli anni a venire.



Sintesi dei conti 2019

GESTIONE CORRENTE				
Totale ricavi				635'380.15
Totale spese				635'375.06
Utile d'esercizio				5.09
Evoluzione delle entrate e delle uscite correnti rispetto al consuntivo 2018				
	Consuntivo 2019		Consuntivo 2018	Differenza
Spese	635'375.06		614'068.40	21'306.66
Ricavi	635'380.15		635'379.65	0.50
	5.09		21'311.25	-21'306.16
GESTIONE INVESTIMENTI				
Totale uscite				706'637.40
Totale entrate				80'837.40
Conto investimenti netti				625'800.00
Ammortamenti amministrativi				238'800.00
Risultato conto investimenti		disavanzo		387'000.00
BILANCIO				
			ATTIVI	PASSIVI
Beni patrimoniali			2'017'313.32	
Beni amministrativi			3'666'000.00	
Capitale dei terzi				5'412'619.40
Capitale proprio			-	270'693.92
Totali a pareggio			5'683'313.32	5'683'313.32



Tabella definizione autofinanziamento ed avanzo totale

	Consuntivo		Preventivo	
A. Conto di gestione corrente				
Uscite correnti	396'575.06		348'800.00	
Ammortamenti amministrativi	238'800.00		236'000.00	
Totale spese correnti		635'375.06		584'800.00
Entrate correnti	62'318.25		47'800.00	
Gettito tasse	573'061.90		556'400.00	
Totale ricavi d'esercizio		635'380.15		604'200.00
Risultato d'esercizio		5.09		19'400.00
		(utile)		(utile)
B. Conto degli investimenti				
Uscite per investimenti		706'637.40		2'431'550.00
Entrate per investimenti		80'837.40		68'000.00
Onere netto per investimenti		625'800.00		2'363'550.00
C. Conto di chiusura				
Onere netto investimenti		625'800.00		2'363'550.00
Ammortamenti amministrativi	238'800.00		236'000.00	
Risultato d'esercizio	5.09		19'400.00	
Autofinanziamento		238'805.09		255'400.00
Risultato totale		386'994.91		2'108'150.00
		(fabbisogno)		(fabbisogno)



COMUNE DI ARBEDO-CASTIONE MUNICIPIO



Tel. +41 91 913 32 00
Fax +41 91 913 32 60
www.bdo.ch

BDO SA
Via Vedeggio 3
6814 Lamone

Rapporto dell'Organo di controllo esterno

Al Municipio del

Comune di Arbedo-Castione

Azienda dell'acqua potabile

In qualità di organo di controllo esterno abbiamo svolto la revisione conformemente al mandato dell'annesso conto consuntivo dell'Azienda dell'acqua potabile di Arbedo-Castione, composto da bilancio, conto di gestione corrente e conto degli investimenti per l'esercizio chiuso al 31 dicembre 2019.

Responsabilità del Municipio

Il Municipio è responsabile dell'allestimento del conto consuntivo in conformità alle disposizioni legali (Legge organica comunale [LOC], 181.100; Regolamento sulla gestione finanziaria e sulla contabilità dei comuni [RGFCC], 184.150). Questa responsabilità comprende la concezione, l'implementazione e il mantenimento di un sistema di controllo interno relativamente all'allestimento di un conto consuntivo che sia esente da anomalie significative imputabili a frodi o errori. Il Municipio è responsabile della scelta e dell'applicazione di appropriate norme contabili, nonché dell'esecuzione di stime adeguate.

Responsabilità dell'Organo di controllo esterno

La nostra responsabilità consiste nell'esprimere un giudizio sul conto consuntivo sulla base della nostra revisione. Abbiamo svolto la nostra revisione conformemente alla Direttiva del 3 ottobre 2018 del Dipartimento delle Istituzioni e alla Raccomandazione di revisione svizzera 60 *Revisione e relazione del revisore di conti di Comuni*. Secondo questa Raccomandazione di revisione dobbiamo pianificare e svolgere la revisione in maniera tale da ottenere una ragionevole sicurezza che il conto consuntivo non contenga anomalie significative.

Una revisione comprende lo svolgimento di procedure di revisione volte a ottenere elementi probativi per i valori e le informazioni contenuti nel conto consuntivo. La scelta delle procedure di revisione compete al giudizio professionale del revisore, inclusa la valutazione dei rischi che il conto consuntivo contenga anomalie significative imputabili a frodi o errori. Nella valutazione di questi rischi il revisore tiene conto del sistema di controllo interno, nella misura in cui esso è rilevante per l'allestimento del conto consuntivo, allo scopo di definire le procedure di revisione appropriate alle circostanze, e non per esprimere un giudizio sull'esistenza e sull'efficacia del sistema di controllo interno. La revisione comprende inoltre la valutazione dell'adeguatezza delle norme contabili adottate, della plausibilità delle stime contabili effettuate, nonché un apprezzamento della presentazione del conto consuntivo nel suo complesso. Riteniamo che gli elementi probativi da noi ottenuti costituiscano una base sufficiente ed appropriata su cui basare il nostro giudizio.

Giudizio di revisione

A nostro giudizio, il conto consuntivo per l'esercizio chiuso al 31 dicembre 2019 è conforme alle disposizioni legali (Legge organica comunale [LOC], 181.100; Regolamento sulla gestione finanziaria e sulla contabilità dei comuni [RGFCC], 184.150). Le risultanze scaturite dalla nostra verifica sono indicate nel rapporto di revisione complementare, al quale rimandiamo per le osservazioni di dettaglio.



COMUNE DI ARBEDO-CASTIONE
MUNICIPIO



Relazione in base ad altre disposizioni legali

Confermiamo di adempiere i requisiti legali relativi all'abilitazione professionale secondo la Legge sui revisori (LSR), alle conoscenze specialistiche e all'indipendenza secondo le disposizioni legali, come pure che non sussiste alcuna fattispecie incompatibile con la nostra indipendenza.

Lamone, 11 marzo 2020

BDO SA

Paolo Gattigo
Perito revisore abilitato



Sandro Scaramella
Revisore responsabile
Perito revisore abilitato





COMUNE DI ARBEDO-CASTIONE
MUNICIPIO

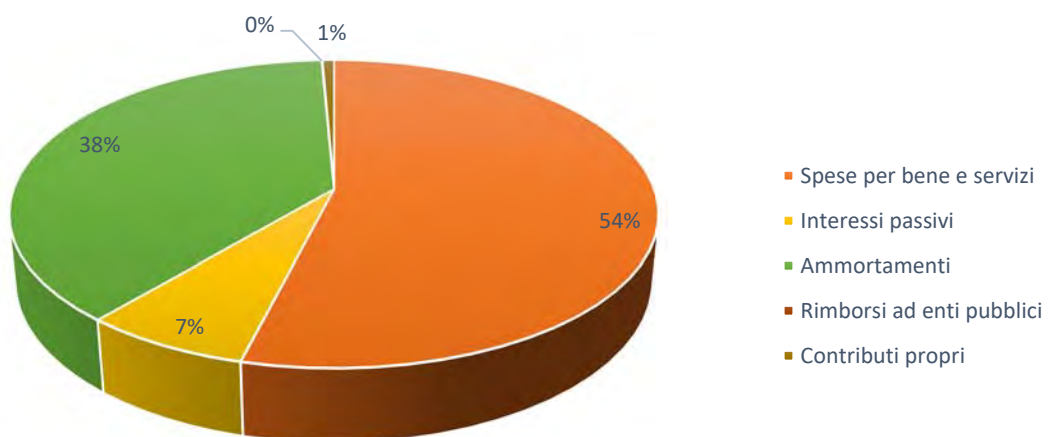
A. RAPPRESENTAZIONE GRAFICA



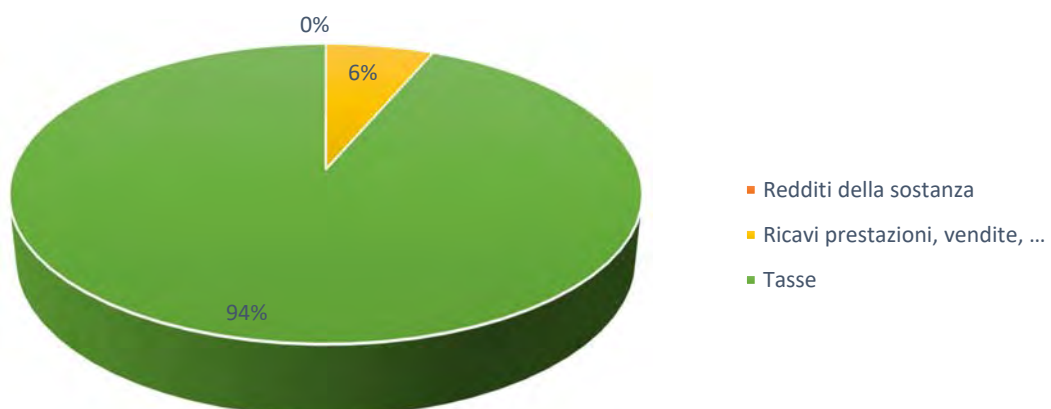
Plutone



SUDDIVISIONE SPESE PER NATURA 2019

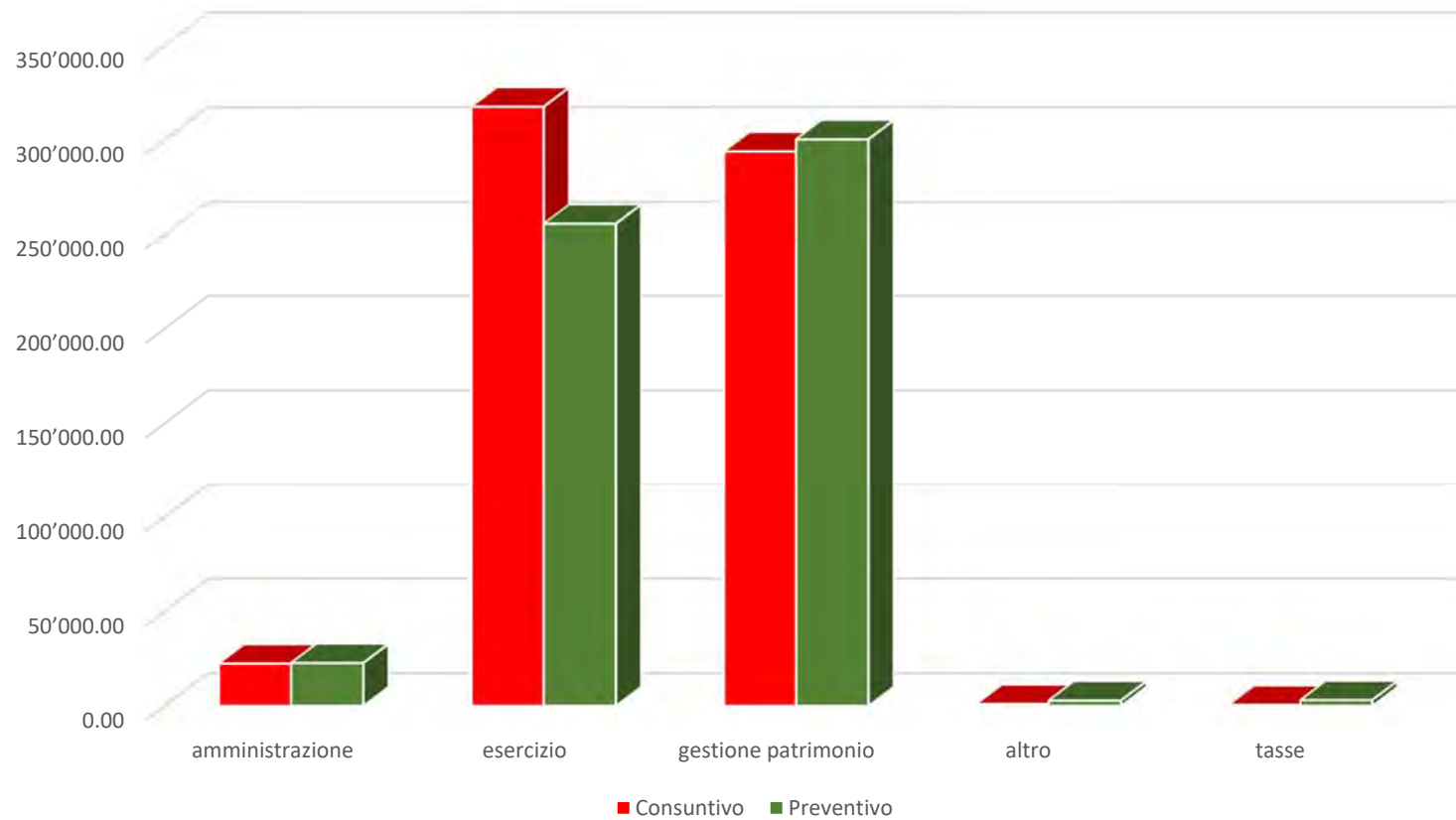


SUDDIVISIONE RICAVI PER NATURA 2019



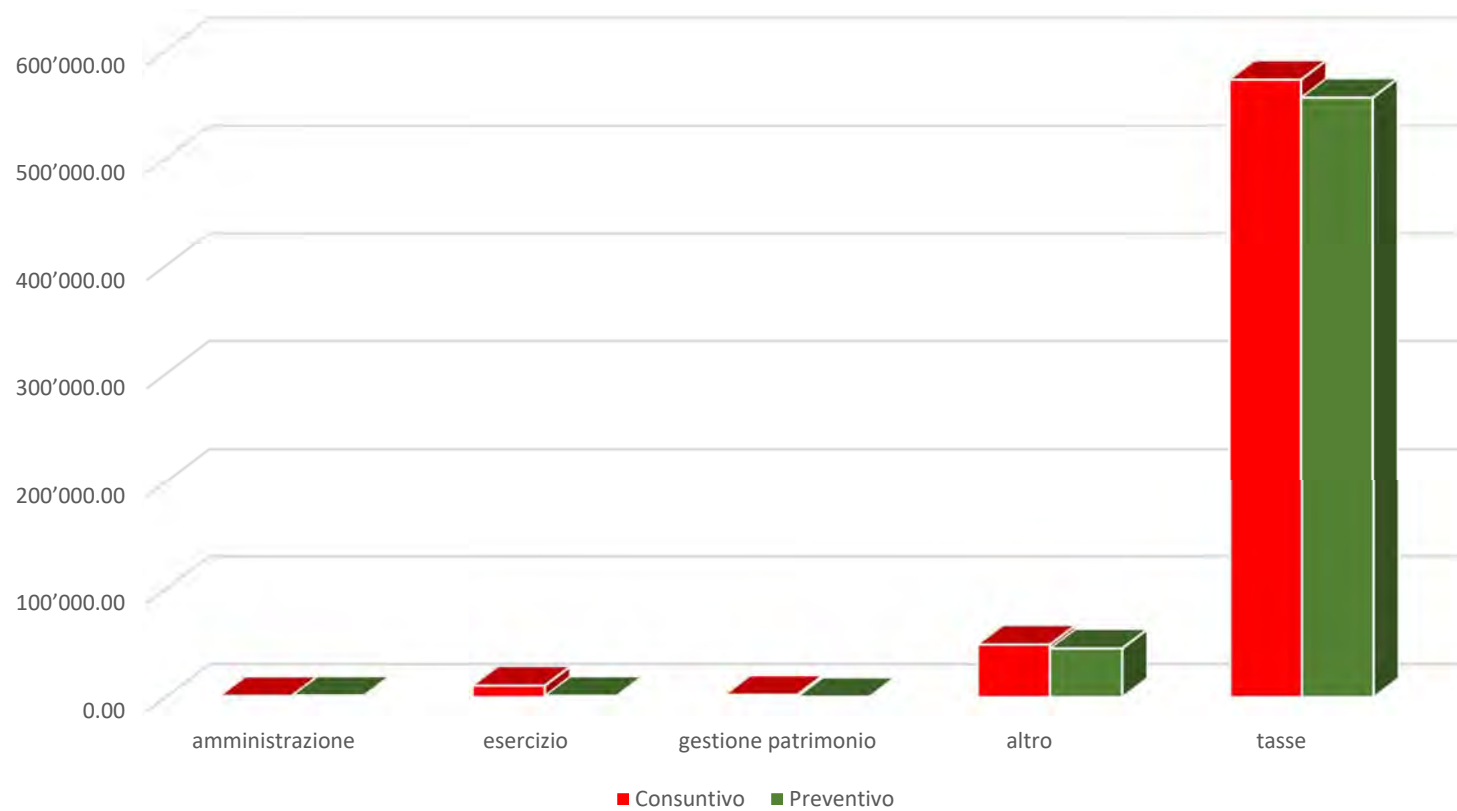


CONFRONTO SPESE CONSUNTIVO-PREVENTIVO 2019






CONFRONTO RICAVI CONSUNTIVO-PREVENTIVO 2019





B. CONSUNTIVO PER GENERE DI CONTO



Sole



COMUNE DI ARBEDO-CASTIONE
MUNICIPIO

SPESE	CONSUNTIVO 19	PREVENTIVO 19	CONSUNTIVO 18
	635'375.06	584'800.00	614'068.40

SPESE PER BENI E SERVIZI	342'793.81	278'500.00	231'902.00
---------------------------------	-------------------	-------------------	-------------------

Le spese per beni e servizi sono aumentati di ca. CHF 64'000.00. Come sempre è bene ricordare che la differenza è ottenuta da diverse sotto-voci che guardiamo ora in modo sintetico.

Acquisto mobili, macchine, veicoli ed attrezzature presenta un cospicuo aumento dovuto all'acquisto di attrezzature necessarie per piccole riparazioni della rete idrica da parte del personale UTC.

In leggero aumento anche la voce **Locazione, affitti, noleggi e tasse d'utilizzazione** dovuto al noleggio di un computer per il Bacino Cascine (intervento resosi necessario a seguito di un malfunzionamento irreparabile del computer allora in uso).

Le consulenze esterne sono in forte crescita come dimostra la voce "**Servizi e onorari**", il motivo va ricercato essenzialmente nelle consulenze per la Diga presso la quale si stanno pianificando le soluzioni ottimali per la sua manutenzione straordinaria). Le ore degli operai UTC sono leggermente diminuite, supportato anche dalla voce **materiale di consumo** in leggera diminuzione.

L'aumento più importante lo troviamo nella voce **Manutenzione stabili e strutture** non tanto nel conto "**Manutenzione serbatoi e impianti**", in leggero calo, quanto nella voce "**Manutenzione rete di distribuzione**", in forte aumento a causa di manutenzioni straordinarie in alcuni tratti della rete comunale, manutenzioni che continueranno anche nel 2020 (come inserito nel Preventivo 2020).

Altre spese per beni e servizi evidenzia un leggero incremento dovuto a tutta una serie di corsi di formazione/aggiornamento del personale.

Niente da segnalare per il conto **manutenzione mobili, macchine, veicoli e attrezzature** che rispecchia quanto previsto.

INTERESSI PASSIVI	45'841.00	63'300.00	83'224.22
--------------------------	------------------	------------------	------------------

Gli **Interessi passivi** sono in netto calo. La causa principale è data dalla diminuzione degli interessi sul conto corrente (interno) Comune-Acqua dovuto dalla copertura del debito dell'AAP nei confronti del Comune con prestito di liquidità da parte dell'Azienda. Come per il Comune, anche per l'Azienda è stato rinnovato il prestito con tasso negativo con la Banca di Neuchâtel e quindi non è stato rifinanziato il prestito di un milione al tasso dell'1% come preventivato. A fine anno è stato tuttavia acquisito un prestito di 3 mio a 10 anni al tasso dello 0.375% con la Cassa Pensione della Migros; questo prestito è stato attivato con un anno di anticipo per una questione di opportunità di mercato (tassi favorevoli del periodo).



COMUNE DI ARBEDO-CASTIONE
MUNICIPIO

AMMORTAMENTI	242'105.35	237'000.00	294'203.98
---------------------	-------------------	-------------------	-------------------

Leggermente sopra il preventivo, gli **ammortamenti su beni patrimoniali** registrano un valore di CHF 3'305.35 riconducibile ad un condono di un privato cittadino dovuto ad una perdita d'acqua.

L'importo degli **Ammortamenti ordinari su beni amministrativi**, riassunto nella tradizionale seguente tabella, risulta anch'esso in linea con le previsioni.

	Stato al 01.01.2019	Ammortamenti ordinari		Ammortamenti straordinari	Ammortamento totale	
		CHF	%		CHF	%
Rete di distribuzione	3'104'000.00	200'743.75	6.47%	0.00	200'743.75	6.47%
Costruzioni edili	111'000.00	18'056.25	16.27%	0.00	18'056.25	16.27%
Mobili ed attrezzature	25'000.00	13'000.00	52.00%	0.00	13'000.00	52.00%
Diversi studi e piani	39'000.00	7'000.00	17.95%	0.00	7'000.00	17.95%
Totale ordinari	3'279'000.00	238'800.00	7.28%	0.00	238'800.00	7.28%
Preventivo	3'303'000.00	236'000.00	7.15%	0.00	236'000.00	7.15%

RIMBORSI AD ENTI PUBBLICI	364.90	1'500.00	268.20
--------------------------------------	---------------	-----------------	---------------

La voce fa riferimento alla convenzione con Lumino e concerne il pagamento dell'acqua fornitaci per la zona industriale di Carrale di Bergamo.

CONTRIBUTI PROPRI	4'270.00	4'500.00	4'470.00
--------------------------	-----------------	-----------------	-----------------

Franchi 4'200.- corrispondono alla devoluzione di 1 cts per ogni metro cubo d'acqua fatturata annualmente, a titolo di sostegno a 4 progetti idrici nei Paesi in via di sviluppo.

Gli altri CHF 70.- sono la tassa annuale di membro dell'Associazione acquedotti ticinesi.

VERSAMENTI A FINANZIAMENTI SPECIALI	0.00	0.00	0.00
--	-------------	-------------	-------------

Nulla da osservare.



COMUNE DI ARBEDO-CASTIONE
MUNICIPIO

RICAVI	CONSUNTIVO 19	PREVENTIVO 19	CONSUNTIVO 18
	635'380.15	604'200.00	635'379.65

REDDITI DELLA SOSTANZA	2'055.85	200.00	0.00
-------------------------------	-----------------	---------------	-------------

Interessi negativi incassati dalla Banca di Neuchâtel per il prestito di 1 mio al tasso -0.20%.

RICAVI PER PRESTAZIONI, VENDITE, TASSE, DIRITTI, MULTE	633'324.30	604'000.00	635'379.65
---	-------------------	-------------------	-------------------

I ricavi ottenuti sono stati superiori alle attese. Se andiamo a vedere il dettaglio delle singole posizioni troviamo un andamento altalenante per quanto attiene a "**Altre tasse di utilizzazione e servizi**" (in aumento soprattutto dovuto alla tassa base), **Prestazioni proprie per investimenti** azzerate a causa della mancata esecuzione di investimenti programmati ed al relativo mancato incasso della DL (come già detto a preventivo), ed alla maggior vendita di energia elettrica prodotta dalla nostra centralina come riportato anche alla voce **Altri ricavi per prestazioni e vendite**. Troviamo inoltre un rimborso, nell'omonima voce, da parte dell'assicurazione Basilese che parifica l'uscita in gestione corrente di una manutenzione per un danno ad un Bacino.

Dai dati di fatturazione sono stati estrapolati i seguenti dettagli che indicano che i metri cubi "venduti" sono risultati inferiori del 5.9% rispetto al 2018 (minor consumo d'acqua sul territorio).

<u>stabili comunali</u>	<u>utenza normale</u>	<u>utente "sociale"</u>	<u>fornitura a Lumino</u>	<u>fatturazioni speciali</u>
15'126 mc a 90 cts	401'591 mc a 90 cts	924 mc a 63 cts	6'472 mc a 80 cts	1'441 mc a 90 cts/mc

Niente da segnalare per quanto concerne la voce **Multe** mentre per quel che riguarda i **Rimborsi** troviamo una conferma delle previsioni per lavori soggetti a IVA e minori recuperi per spese esecutive.

PRELEVAMENTI DA FINANZIAMENTI SPECIALI	0.00	0.00	0.00
---	-------------	-------------	-------------

Nulla da osservare.



COMUNE DI ARBEDO-CASTIONE
MUNICIPIO

C. GESTIONE INVESTIMENTI



Venere



COMUNE DI ARBEDO-CASTIONE MUNICIPIO

Come già indicato nel commento generale gli impegni della gestione investimenti sono risultati decisamente inferiori alle previsioni. Infatti, alcuni investimenti programmati (Sostituzione condotta Via Stazione e Via Industria, Sostituzione condotta Via Molinazzo e Via Cantonale, condotta in Ghisa Grigia e nuova stazione di pompaggio San Paolo) non hanno potuto essere attivati o completati per fattori indipendenti dalla nostra volontà.

Per quanto concerne i ricavi segnaliamo un cospicuo aumento del gettito delle tasse di allacciamento rispetto a quanto preventivato, così come i sussidi per gli idranti sono risultati essere molto superiori alle previsioni.

Nel merito specifico troviamo uscite per CHF 706'637.40 contro i previsti CHF 2'431'550.00 mentre le entrate ammontano a CHF 80'837.40 invece dei preventivati CHF 68'000.00.

Gli investimenti netti risultano autofinanziati in ragione del 38.16%; un tasso che possiamo definire come complessivamente molto basso.

Per quest'anno non procederemo ad alcun stralcio di conti, le cui pratiche possono essere considerate concluse, in quanto tutti gli investimenti sono ancora in essere.

USCITE PER INVESTIMENTI


Nessun conto

ENTRATE PER INVESTIMENTI

Nessun conto



D. SITUAZIONE PATRIMONIALE



Urano



COMUNE DI ARBEDO-CASTIONE MUNICIPIO

Per il Bilancio procediamo al tradizionale commento delle operazioni/situazioni più significative registrate nei vari capitoli in cui è suddivisa la situazione patrimoniale.

All'attivo segnaliamo:

Liquidità – CHF 26'995.50

Leggera diminuzione rispetto al 31.12.2018.

Crediti – CHF 1'980'687.82

Si nota un balzo in avanti rispetto all'anno precedente le cui origini sono riconducibili principalmente al conto interno Comune-AAP.

Transitori attivi – CHF 9'630.00

Leggermente inferiore all'anno precedente.

Investimenti in beni amministrativi – CHF 3'634'000.00

Il valore si incrementa a seguito del risultato della gestione investimenti.

Altre uscite attivate – CHF 32'000.00

In diminuzione a causa dei relativi ammortamenti.

Al passivo segnaliamo:

Impegni correnti – CHF 319'647.25

La diminuzione è riconducibile all'estinguersi del debito interno con il Comune.

Debiti a Medio-Lungo termine – CHF 5'000'000.00

<u>Conto</u>	<u>Istituto di credito</u>	<u>Inizio</u>	<u>Scadenza</u>	<u>Tasso (%)</u>	<u>Saldo 01.01.2018</u>	<u>Movimenti annuali</u>	<u>Saldo 31.12.2018</u>	<u>Interesse</u>
221.07	Prestito BCN - 3 mesi	06.12.2018	06.03.2019	-0.20	1'000'000.00	0.00	1'000'000.00	-2'022.20
221.08	Migros-Pensionkasse	15.11.2019	15.11.2029	0.375	0.00	3'000'000.00	3'000'000.00	1'400.00
223.06	Prestito Postfinance	25.09.2008	25.09.2023	3.33	1'000'000.00	0.00	1'000'000.00	33'300.00
	Tot. Debiti				2'000'000.00	3'000'000.00	5'000'000.00	32'677.80

Transitori passivi – CHF 92'972.15

L'aumento è dovuto alle fatture non ancora giunte concernenti la consulenza per la Diga e per le manutenzioni straordinarie.

Capitale proprio – CHF 270'693.92




Conto del flusso di capitali anno 2019 (CHF) – Fondo Liquidità

Liquidità			
Situazione 01/01/2019		52'021.85	
Situazione 31/12/2019		26'995.50	
Diminuzione del fondo		<u>25'026.35</u>	
ORIGINE DEI MEZZI			<u>3'292'381.44</u>
Autofinanziamento:			238'805.09
Risultato d'esercizio		5.09	
+ ammortamenti amministrativi		238'800.00	
Disinvestimenti e recuperi			3'053'576.35
- aumento debiti a lungo termine		3'000'000.00	
- aumento transitori passivi		47'101.15	
- diminuzione dei transitori attivi		6'475.20	
Finanziamenti:			-
IMPIEGO DEI MEZZI			<u>3'317'407.79</u>
Investimenti in beni amministrativi:			625'800.00
Investimento lordo		706'637.40	
./. entrate per investimenti		80'837.40	
Altri investimenti			-
Definanziamenti:			2'691'607.79
- aumento dei crediti		1'803'915.87	
- diminuzione impegni correnti		887'691.92	
Diminuzione del fondo			<u>25'026.35</u>



E. CONCLUSIONI



Mercurio



**COMUNE DI ARBEDO-CASTIONE
MUNICIPIO**

Per quanto precede si invita codesto Consiglio comunale a voler

risolvere:

1. Sono approvati i conti consuntivi 2019, con i relativi bilanci chiusi al 31 dicembre 2019, del Comune e dell'Azienda acqua potabile;
2. Sono liquidati e saranno chiusi i seguenti conti d'investimento.

Comune:

Ristrutturazione e ampliamento parco giochi Moesa, anno 2015 – progetto selviculturale Cascine – Sussidi ristrutturazione parco giochi Moesa – Sussidi progetto selviculturale Cascine.

Azienda acqua potabile:

Nessun conto.

3. Al Municipio è dato scarico del mandato per la gestione esaminata.
4. L'avanzo d'esercizio del Comune di 282'488.01 sarà iscritto nel Bilancio al conto 290 Avanzo esercizi anni precedenti che passerà da un saldo di 6'401'012.48 al 31 dicembre 2019 a 6'683'500.49 al 1° gennaio 2020.

L'utile d'esercizio dell'Azienda acqua potabile di 5.09 sarà iscritto nel Bilancio al conto 290 Avanzo esercizi anni precedenti che passerà da un saldo di 270'688.83 al 31 dicembre 2019 a 270'693.92 al 1° gennaio 2020.

Con i migliori saluti.

**PER IL MUNICIPIO DI ARBEDO-CASTIONE
IL SINDACO IL SEGRETARIO**


Luigi Decarli


Giuseppe Allegri





COMUNE DI ARBEDO-CASTIONE
MUNICIPIO

CONSUNTIVO COMUNE



COMUNE DI ARBEDO-CASTIONE
MUNICIPIO

1. CONSUNTIVO PER NATURA

CONTO ECONOMICO		Consuntivo 2019	Preventivo 2019	Consuntivo 2018
3	SPESE CORRENTI	17'127'470.28	17'068'800.00	17'539'191.28
30	SPESE PER IL PERSONALE	6'731'093.91	6'531'200.00	6'383'190.79
300	Onorari ed indennità a autorità e commissioni	160'221.50	163'000.00	138'838.50
301	Stipendi ed indennità al personale amministrativo e d'esercizio	2'714'893.85	2'440'500.00	2'554'794.60
302	Stipendi ed indennità a docenti	2'552'332.70	2'503'500.00	2'453'893.80
303	Contributi AVS, AI, IPG, AD	451'685.96	568'600.00	433'008.29
304	Contributi a casse pensioni e di previdenza	643'470.55	623'200.00	623'766.90
305	Premi assicurazione infortuni e malattie	169'219.35	204'500.00	137'861.35
306	Abbigliamenti di servizio, indennità di alloggio e pasti	12'187.25	12'500.00	8'677.75
307	Prestazioni per beneficiari di rendite	6'685.20	6'700.00	6'685.20
309	Altre spese per il personale	20'397.55	8'700.00	25'664.40
31	SPESE PER BENI E SERVIZI	2'399'231.21	2'139'500.00	2'625'226.23
310	Materiale d'ufficio, scolastico e stampati	104'413.60	105'300.00	106'153.21
311	Acquisto mobili, macchine, veicoli ed attrezzature	104'332.29	97'600.00	190'036.70
312	Acqua, energia e combustibili	182'669.10	199'900.00	167'284.67
313	Materiale di consumo	297'294.13	290'800.00	286'300.50
314	Manutenzione stabili e strutture (prestazione di terzi)	574'511.60	466'700.00	727'852.57
315	Manutenzione mobili, macchine, veicoli ed attrezzature (prestazione di te	123'360.70	103'200.00	110'027.72
316	Locazioni, affitti, noleggi e tasse d'utilizzazione	49'916.60	51'100.00	43'013.70
317	Rimborso spese	17'255.90	17'600.00	15'230.05
318	Servizi ed onorari	815'879.21	725'700.00	837'008.98
319	Altre spese per beni e servizi	129'598.08	81'600.00	142'318.13
32	INTERESSI PASSIVI	317'161.20	347'900.00	384'635.02
321	Interessi passivi per debiti a breve scadenza			0.32
322	Interessi passivi per debiti a media ed a lunga scadenza	307'900.00	337'900.00	379'450.00
323	Interessi passivi per conti speciali			
329	Altri interessi passivi	9'261.20	10'000.00	5'184.70
33	AMMORTAMENTI	1'700'630.11	1'724'500.00	1'865'345.86

CONTO ECONOMICO		Consuntivo 2019	Preventivo 2019	Consuntivo 2018
330	Su beni patrimoniali	132'122.35	130'500.00	225'074.72
331	Su beni amministrativi: ammortamenti ordinari	1'568'507.76	1'594'000.00	1'640'271.14
332	Su beni amministrativi: ammortamenti supplementari			
35	RIMBORSI AD ENTI PUBBLICI	1'676'008.26	1'967'600.00	1'868'280.80
351	Cantone	22'961.20	23'900.00	23'581.50
352	Comuni e consorzi comunali	1'653'047.06	1'943'700.00	1'844'699.30
36	CONTRIBUTI PROPRI	3'810'295.10	3'980'100.00	4'039'317.58
361	Cantone	2'128'878.47	2'193'000.00	2'159'971.32
362	Comuni e consorzi	825'413.22	951'000.00	988'473.48
363	Istituti propri	5'125.00	5'200.00	5'125.00
365	Istituzioni private	666'353.09	666'000.00	731'781.32
366	Economie private	184'525.32	164'900.00	153'966.46
38	VERSAMENTI A FINANZIAMENTI SPECIALI	380'449.49	270'000.00	270'834.00
380	Accantonamenti per la manutenzione straordinaria delle canalizzazioni	172'826.49	50'000.00	50'000.00
382	Contributi sostitutivi per posteggi			
385	Riversamento al FER	207'623.00	220'000.00	220'834.00
39	ADDEBITI INTERNI	112'601.00	108'000.00	102'361.00
390	Addebiti interni	112'601.00	108'000.00	102'361.00

CONTO ECONOMICO		Consuntivo 2019	Preventivo 2019	Consuntivo 2018
4	RICAVI CORRENTI	17'409'958.29	6'336'800.00	17'675'920.11
40	IMPOSTE	11'544'294.86	1'140'000.00	12'164'021.01
400	Imposte sul reddito e sulla sostanza	9'641'334.81	920'000.00	10'192'804.56
401	Imposte sull'utile e sul capitale	992'008.15	70'000.00	1'091'028.90
402	Imposte immobiliari	685'000.00		650'000.00
403	Imposte speciali su redditi delle persone fisiche	225'951.90	150'000.00	230'187.55
41	REGALIE E CONCESSIONI	158'837.00	116'100.00	159'152.00
410	Regalie e concessioni	158'837.00	116'100.00	159'152.00
42	REDDITI DELLA SOSTANZA	300'435.95	274'500.00	274'756.86
420	Interessi da banche	6'566.70		
421	Crediti	99'222.35	88'000.00	69'006.92
427	Redditi immobiliari dei beni amministrativi	194'646.90	186'500.00	205'749.94
43	RICAVI PER PRESTAZIONI, VENDITE, TASSE, DIRITTI E MULTE	1'593'059.18	1'319'100.00	1'599'309.84
430	Tasse d'esenzione			
431	Tasse per servizi amministrativi	103'210.89	92'000.00	98'095.10
432	Ricavi ospedalieri, di case di cura e refezioni in genere	99'040.10	110'000.00	108'443.65
433	Tasse scolastiche		600.00	
434	Altre tasse d'utilizzazione e servizi	817'048.85	666'000.00	769'249.65
435	Vendite	3'500.00		19'386.00
436	Rimborsi	528'254.15	388'500.00	590'637.50
437	Multe	3'567.80	1'500.00	8'478.30
438	Prestazioni proprie per investimenti	35'000.00	55'000.00	
439	Altri ricavi per prestazioni e vendite	3'437.39	5'500.00	5'019.64
44	CONTRIBUTI SENZA FINE SPECIFICO	2'322'771.20	2'158'900.00	2'066'128.70
441	Partecipazione alle entrate del Cantone	18'424.20	8'900.00	9'510.70
444	Contributi cantonali	2'304'347.00	2'150'000.00	2'056'618.00

CONTO ECONOMICO		Consuntivo 2019	Preventivo 2019	Consuntivo 2018
45	RIMBORSI DA ENTI PUBBLICI	86'207.90	79'500.00	91'676.40
451	Cantone	17'707.90	9'500.00	9'656.40
452	Comuni e consorzi comunali	68'500.00	70'000.00	82'020.00
46	CONTRIBUTI PER SPESE CORRENTI	1'291'751.20	1'140'700.00	1'218'514.30
461	Cantone	1'080'281.20	1'130'700.00	1'044'084.30
463	Istituti propri	210'000.00		167'010.00
469	Altri contributi per spese correnti	1'470.00	10'000.00	7'420.00
48	PRELEVAMENTI DA FINANZIAMENTI SPECIALI			
480	Accantonamenti per la manutenzione straordinaria delle canalizzazioni			
49	ACCREDITI INTERNI	112'601.00	108'000.00	102'361.00
490	Accrediti interni	112'601.00	108'000.00	102'361.00



COMUNE DI ARBEDO-CASTIONE
MUNICIPIO

2. GESTIONE CORRENTE

CONTO ECONOMICO

	Consuntivo 2019		Preventivo 2019		Consuntivo 2018	
	Spese	Ricavi	Spese	Ricavi	Spese	Ricavi
0 AMMINISTRAZIONE GENERALE netto costi	1'778'108.26	320'632.84 1'457'475.42	1'723'200.00	307'300.00 1'415'900.00	1'898'315.19	372'176.25 1'526'138.94
1 SICUREZZA PUBBLICA netto costi	1'412'856.91	191'196.30 1'221'660.61	1'350'500.00	235'100.00 1'115'400.00	1'308'908.70	273'086.95 1'035'821.75
2 EDUCAZIONE netto costi	4'691'991.23	1'144'695.00 3'547'296.23	4'613'100.00	1'189'300.00 3'423'800.00	4'529'506.64	1'108'599.64 3'420'907.00
3 CULTURA E TEMPO LIBERO netto costi	370'695.97	1'755.00 368'940.97	267'200.00	10'200.00 257'000.00	338'668.09	44'175.80 294'492.29
4 SALUTE PUBBLICA netto costi	134'944.95	240.00 134'704.95	190'400.00	500.00 189'900.00	140'667.85	140'667.85
5 PREVIDENZA SOCIALE netto costi	3'190'065.60	9'768.40 3'180'297.20	3'286'300.00	9'500.00 3'276'800.00	3'416'701.43	9'656.40 3'407'045.03
6 TRAFFICO netto costi	1'841'596.79	325'652.00 1'515'944.79	1'873'600.00	241'000.00 1'632'600.00	1'978'151.37	215'156.10 1'762'995.27
7 PROTEZIONE AMBIENTE E SISTEMAZIONE TERR netto costi	1'015'441.51	825'659.25 189'782.26	1'007'900.00	621'500.00 386'400.00	939'114.69	708'012.75 231'101.94
8 ECONOMIA PUBBLICA netto ricavi	219'405.63 354'261.37	573'667.00	228'900.00 101'100.00	330'000.00	294'334.00 248'422.00	542'756.00
9 FINANZE E IMPOSTE netto ricavi	2'472'363.43 11'544'329.07	14'016'692.50	2'527'700.00 864'700.00	3'392'400.00	2'694'823.32 11'707'476.90	14'402'300.22
TOTALE SPESE E RICAVI	17'127'470.28	17'409'958.29	17'068'800.00	6'336'800.00 10'732'000.00	17'539'191.28	17'675'920.11
FABBISOGNO	282'488.01				136'728.83	
RISULTATO D'ESERCIZIO	17'409'958.29	17'409'958.29	17'068'800.00	17'068'800.00	17'675'920.11	17'675'920.11
TOTALI						

		Consuntivo 2019		Preventivo 2019		Consuntivo 2018	
		Spese	Ricavi	Spese	Ricavi	Spese	Ricavi
0	AMMINISTRAZIONE GENERALE						
010	POTERI POLITICI						
	SPESE CORRENTI						
010.300.01	Onorari organi legislativo	19'680.00		20'000.00		20'000.00	
010.300.02	Indennità a uffici elettorali	2'181.50		3'000.00		2'038.50	
010.300.03	Onorari a organi esecutivo	138'360.00		140'000.00		116'800.00	
010.303.01	AVS, AI, IPG e AD	9'546.50		11'000.00		8'441.70	
010.305.01	AINF e CM	100.00		100.00		100.00	
010.310.01	Acquisto materiale d'ufficio elezioni/votazioni			600.00			
010.310.02	Acquisto materiale di cancelleria, libri, ecc.	50.00		300.00			
010.311.01	Acquisto mobili, attrezzi, ecc.	1'145.00		200.00			
010.313.06	Acquisto materiale di consumo per man. mobili, ecc			200.00			
010.313.10	Diverso materiale di consumo			100.00			
010.318.01	Spese postali	6'500.00		6'500.00		6'500.00	
010.318.09	Spese di rappresentanza	23'370.64		30'000.00		22'538.05	
010.318.10	Consulenze specialistiche	33'562.75		18'000.00		25'551.35	
010.319.10	Diverse spese	6'419.50		3'000.00		563.80	
010.365.10	Contributi a diverse associazioni	3'843.70		2'500.00		2'453.20	
010.390.01	Prestazioni interne dall'amministrazione	4'000.00		4'000.00		4'000.00	
	RICAVI CORRENTI						
010.436.10	Rimborsi diversi		300.00				
	Totale ricavi correnti		300.00				
	Totale spese correnti	248'759.59		239'500.00		208'986.60	
	Saldo		248'459.59				
020	AMMINISTRAZIONE						
	SPESE CORRENTI						
020.301.01	Retribuzione a personale in organico	812'260.85		776'000.00		797'773.45	

	Consuntivo 2019		Preventivo 2019		Consuntivo 2018	
	Spese	Ricavi	Spese	Ricavi	Spese	Ricavi
CONTO ECONOMICO						
020.301.02 Retribuzione a personale ausiliario	9'972.95		24'000.00		134'175.90	
020.303.01 AVS, AI, IPG e AD	69'852.45		90'500.00		74'133.50	
020.304.01 Cassa pensioni	93'380.95		88'300.00		102'619.50	
020.304.02 Pensionamento anticipato	10'000.00		9'600.00		10'000.00	
020.305.01 AINF e CM	30'973.30		39'500.00		21'108.55	
020.309.10 Diverse spese per il personale	15'555.50		6'000.00		15'471.20	
020.310.02 Acquisto materiale di cancelleria, libri, ecc.	16'614.50		17'000.00		20'075.20	
020.311.01 Acquisto mobili, macchine, ecc.	20'988.60		21'000.00		20'162.40	
020.313.06 Acquisto materiale di consumo per man. mobili, ecc.			100.00			
020.313.10 Diverso materiale di consumo			100.00		101.65	
020.315.01 Manutenzione mobili, macchine, ecc.	22'797.05		16'500.00		19'004.00	
020.315.02 Manutenzione veicolo	794.82		1'000.00		862.50	
020.316.01 Noleggio fotocopiatrice	1'200.00		1'500.00		1'338.95	
020.316.02 Abbonamento/affitto internet	4'123.10		3'500.00		3'719.30	
020.316.03 Abbonam. prog. Archiflow	4'500.00		4'500.00		4'600.00	
020.316.05 Server e rete	8'500.00		8'500.00		8'500.00	
020.317.01 Trasferte al personale						
020.318.01 Spese postali e telefoniche	57'442.15		42'000.00		54'535.78	
020.318.02 Spese conto corrente postale	14'629.28		18'000.00		17'299.01	
020.318.03 Spese esecutive	33'178.40		38'000.00		15'329.75	
020.318.04 Hosting prog. UTC	2'315.55		3'000.00		2'315.55	
020.318.10 Consulenze specialistiche	18'744.10		18'000.00		19'469.10	
020.318.18 Targhe, assicurazione, ecc. veicolo	1'419.40		1'400.00		1'301.50	
020.318.31 Revisione dei conti	7'000.50		7'000.00		7'000.50	
020.319.10 Diverse spese	4'403.50		1'000.00		865.75	
020.365.10 Contributi a diverse associazioni	340.00		400.00		340.00	
020.365.21 Progetto Ticino 2020	2'862.00		6'000.00		1'676.00	
020.390.02 Prestazioni dall'UTC					2'400.00	
RICAVI CORRENTI						
020.431.01 Sportule e tasse d'esazione		37'281.70		30'000.00		20'915.35
020.431.02 Tasse licenze edilizie comunali		46'329.19		35'000.00		51'844.75
020.436.01 Rimborsi da assicurazioni perdite guadagno		14'173.05		10'000.00		78'970.60
020.436.02 Ricupero spese postali		4'986.00		3'000.00		2'798.00

	Consuntivo 2019		Preventivo 2019		Consuntivo 2018	
	Spese	Ricavi	Spese	Ricavi	Spese	Ricavi
CONTO ECONOMICO						
020.436.03 Ricupero spese esecutive		6'848.50		10'000.00		10'955.80
020.436.05 Ricupero spese per fotocopie		14.40		100.00		12.00
020.436.10 Rimborsi diversi		6'571.70		7'000.00		6'109.25
020.436.11 Rimborso per prestazioni a AAP		12'000.00		12'000.00		12'000.00
020.436.12 Rimborso prestaz. a Cons.racc.rifiuti Nord-B'zona		14'200.00		12'200.00		14'200.00
020.437.10 Diverse multe						
020.438.10 Prestazioni amministrazione per investimenti				25'000.00		
020.461.03 Contributi per impiego programmi occupazionali		15'912.00		17'500.00		
020.490.01 Ricavi per prestazioni interne dell'amministraz.		17'000.00		17'000.00		17'000.00
<i>Totale ricavi correnti</i>		175'316.54		178'800.00		214'805.75
<i>Totale spese correnti</i>	1'263'848.95		1'242'400.00		1'356'179.04	
Saldo		1'088'532.41		1'063'600.00		1'141'373.29
030 PRESTAZIONI A PENSIONATI						
030.307.01 SPESE CORRENTI	6'685.20		6'700.00		6'685.20	
Rincaro pensioni CPC						
<i>Totale ricavi correnti</i>						
<i>Totale spese correnti</i>	6'685.20		6'700.00		6'685.20	
Saldo		6'685.20		6'700.00		6'685.20
090 ALTRI COMPITI						
090.301.01 SPESE CORRENTI						
Retribuzione personale in organico			55'600.00		44'535.85	
090.301.02 Retribuzione personale ausiliario	32'610.45		8'000.00		11'259.70	
090.303.01 AVS, AI, IPG e AD	11'563.05		7'000.00		4'160.00	
090.304.01 Cassa pensioni	3'152.45		5'600.00		4'667.10	
090.304.02 Pensionamento anticipato	3'160.45		500.00			
090.305.01 AINF e CM	1'720.25		3'200.00		1'695.75	
090.306.01 Abbigliamento di servizio	989.35		1'000.00		583.20	
090.311.01 Acquisto mobili, macchine, ecc.	4'703.40		5'000.00		5'938.15	

	Consuntivo 2019		Preventivo 2019		Consuntivo 2018	
	Spese	Ricavi	Spese	Ricavi	Spese	Ricavi
CONTO ECONOMICO						
090.312.01 Energia elettrica e combustibile	35'502.70		37'000.00		34'665.00	
090.313.01 Acquisto materiale di pulizia	6'639.35		6'500.00		7'259.60	
090.313.05 Acquisto mat. consumo per manutenz. stabili	3'333.95		3'500.00		515.45	
090.313.06 Acquisto mat. consumo per manutenz. mobili, ecc.	232.65		600.00		1'174.10	
090.313.10 Acquisto materiale di consumo diverso	4'155.75		3'000.00		3'253.10	
090.314.01 Manutenzione stabili e strutture	88'596.95		55'000.00		155'781.05	
090.314.05 Pulizia vetri e tapparelle	3'866.45		3'500.00		3'427.60	
090.315.01 Manutenzione mobili e attrezzi	2'400.92		2'000.00		4'885.50	
090.316.10 Affitti diversi						
090.318.01 Spese postali e telefoniche			300.00		126.65	
090.318.06 Assicurazioni RC diverse	21'291.10		17'800.00		19'382.90	
090.318.07 Assicurazione stabili e cose	7'706.60		7'600.00		7'706.60	
090.318.08 Altre assicurazioni	141.80		200.00		141.80	
090.318.10 Consulenze specialistiche	7'308.00				1'350.00	
090.318.12 Prestazioni diverse						
090.318.26 Eliminazione scarti vegetali						
090.319.10 Diverse spese	18'229.90		8'000.00		10'516.25	
090.390.01 Prestazioni interne da amministrazione	1'000.00		1'000.00		1'000.00	
090.390.02 Prestazioni interne dall'UTC	509.00		2'700.00		2'439.00	
RICAVI CORRENTI						
090.427.01 Affitti per immobili		73'215.85		64'500.00		94'352.20
090.427.04 Affitti uso sale e materiale centro civico		59'245.00		60'000.00		48'339.00
090.436.01 Rimborsi da assicurazioni perdite guadagno		248.15				1'479.55
090.436.10 Rimborsi diversi		12'307.30		4'000.00		13'199.75
Totale ricavi correnti		145'016.30		128'500.00		157'370.50
Totale spese correnti	258'814.52		234'600.00		326'464.35	
Saldo		113'798.22		106'100.00		169'093.85

		Consuntivo 2019		Preventivo 2019		Consuntivo 2018	
		Spese	Ricavi	Spese	Ricavi	Spese	Ricavi
1	SICUREZZA PUBBLICA						
100	PROTEZIONE GIURIDICA						
	SPESA CORRENTI						
100.301.01	Retribuzione al personale in organico	191'154.05		208'500.00		169'600.60	
100.301.02	Retribuzione a personale ausiliario	7'168.30					
100.303.01	AVS, AI, IPG e AD	17'446.00		23'200.00		14'898.50	
100.304.01	Cassa pensioni	22'556.55		23'800.00		20'895.25	
100.304.02	Pensionamento anticipato	2'000.00		2'500.00		2'000.00	
100.305.01	AINF e CM	7'720.75		9'900.00		4'217.55	
100.309.10	Diverse spese per il personale						
100.310.02	Acquisto materiale di cancelleria, libri, ecc.	59.00					
100.311.01	Acquisto mobili, macchine, ecc.						
100.313.10	Diverso materiale di consumo						
100.315.01	Manutenzione mobili, macchine, ecc.						
100.317.01	Trasferte del personale						
100.318.01	Spese postali e telefoniche	208.65		300.00		208.65	
100.318.07	Assicurazioni stabili e cose						
100.318.10	Consulenze specialistiche						
100.318.12	Sussidio comunale misurazioni catastali	8'205.25					
100.318.13	Partecipazioni a costi misurazioni catastali	67'965.51		58'000.00		97'991.70	
100.318.14	Ripristino terminazione danneggiata						
100.319.10	Diverse spese	440.40					
100.352.01	Contributo a Delegazione tutoria regionale	57'000.00		45'000.00		133.00	
100.365.10	Contributi a diverse associazioni	70.00		100.00		49'253.15	
100.390.01	Prestazioni interne da amministrazione	6'000.00		6'000.00		70.00	
						6'000.00	
							4'200.00
							40.00
							3'855.10
							15'965.00
	RICAVI CORRENTI						
100.410.02	Tasse affissioni e insegne		3'905.00		6'000.00		
100.410.03	Tasse prolunghi orari e ballo		20.00		100.00		
100.427.01	Tassa occupazione area pubblica		7'827.05		5'000.00		
100.431.01	Sportule e tasse UCA e Stato civile		12'240.00		15'000.00		

	Consuntivo 2019		Preventivo 2019		Consuntivo 2018	
	Spese	Ricavi	Spese	Ricavi	Spese	Ricavi
CONTO ECONOMICO						
100.431.03 Tasse di naturalizzazioni		7'360.00		12'000.00		9'370.00
100.434.07 Tasse tenuta a giorno catasto		7'541.10		56'000.00		84'666.10
100.436.01 Rimborsi da assicurazioni perdite guadagno						810.55
100.436.10 Rimborsi diversi		656.65		1'000.00		3'330.00
100.437.10 Diverse multe		2'250.00		1'000.00		3'060.00
100.461.08 Sussidi cantonali tenuta a giorno catasto		5'786.35		3'000.00		13'195.40
100.490.01 Ricavi per prestazioni interne		18'000.00		18'000.00		18'000.00
<i>Totale ricavi correnti</i>		65'586.15		117'100.00		156'492.15
<i>Totale spese correnti</i>	387'994.46		377'300.00		365'268.40	
Saldo		322'408.31		260'200.00		208'776.25
110 POLIZIA						
SPESE CORRENTI						
110.301.01 Retribuzione a personale in organico	90'712.65		90'300.00		82'301.00	
110.303.01 AVS, AI, IPG e AD	7'977.60		10'600.00		7'264.65	
110.304.01 Cassa pensioni	12'019.00		11'400.00		11'160.70	
110.304.02 Pensionamento anticipato	1'500.00		1'000.00		1'500.00	
110.305.01 AINF e CM	3'111.55		4'500.00		2'013.50	
110.306.01 Acquisto abbigliamento di servizio						
110.309.10 Diverse spese per il personale					220.05	
110.317.01 Trasferte del personale					604'680.00	
110.319.10 Diverse spese	724.10					
110.352.08 Contributo Comune di B'zona per servizi POLCOM	623'760.00		600'000.00			
110.390.02 Prestazioni interne dall'UTC	46.00					
RICAVI CORRENTI						
110.436.01 Rimborso da assicurazioni perdita di guadagno		112'442.35		105'000.00		102'826.50
110.436.08 Rimb. da POLCOM - personale		167.80				768.30
110.437.01 Incasso multe POLCOM		12'000.00		12'000.00		12'000.00
110.490.01 Ricupero per prestazioni interne						

		Consuntivo 2019		Preventivo 2019		Consuntivo 2018	
		Spese	Ricavi	Spese	Ricavi	Spese	Ricavi
CONTO ECONOMICO							
	<i>Totale ricavi correnti</i>		124'610.15		117'000.00		115'594.80
	<i>Totale spese correnti</i>	739'850.90		717'800.00		709'139.90	
	Saldo		615'240.75		600'800.00		593'545.10
120	GIUSTIZIA						
	SPESE CORRENTI	617.00		1'400.00		1'432.00	
120.352.03	Contributo a Comune B'zona per giudicatura di pace						
	<i>Totale ricavi correnti</i>		617.00		1'400.00		1'432.00
	<i>Totale spese correnti</i>	617.00		1'400.00		1'432.00	
	Saldo		617.00		1'400.00		1'432.00
140	POLIZIA DEL FUOCO						
	SPESE CORRENTI	3'002.00		5'000.00		6'426.00	
140.301.01	Retrib. a personale in organico	249.00		600.00		551.00	
140.303.01	AVS, AI, IPG e AD	318.00		600.00		703.00	
140.304.01	Cassa pensioni	124.00		300.00		225.00	
140.305.01	AINF e CM			200.00		463.45	
140.313.05	Materiale di consumo per manutenzione idranti	1'558.20		6'000.00		2'395.05	
140.314.01	Manutenzione idranti	21'000.00		3'000.00			
140.318.16	Sussidio posa idranti						
140.319.10	Diverse spese						
140.352.02	Contributo a Comune Bellinzona per corpo pompieri	135'000.00		130'000.00		123'564.10	
140.352.07	Contributo a Claro per pompieri montagna	9'416.00		10'000.00		9'416.00	
140.390.02	Prest. interne da UTC	300.00		500.00		643.00	
	<i>Totale ricavi correnti</i>						
	<i>Totale spese correnti</i>	170'967.20		156'200.00		144'386.60	
	Saldo		170'967.20		156'200.00		144'386.60
150	DIFESA NAZIONALE MILITARE						

	Consuntivo 2019		Preventivo 2019		Consuntivo 2018	
	Spese	Ricavi	Spese	Ricavi	Spese	Ricavi
CONTO ECONOMICO						
150.365.14 SPESE CORRENTI						
Contributi a società per tiro obbligatorio	4'865.70		5'000.00		3'262.00	
150.390.03 Prestazioni interne da protezione giuridica	3'000.00		3'000.00		3'000.00	
<i>Totale ricavi correnti</i>	7'865.70		8'000.00		6'262.00	
<i>Totale spese correnti</i>		7'865.70		8'000.00		6'262.00
Saldo						
160 DIFESA NAZIONALE CIVILE						
160.312.01 SPESE CORRENTI						
Energia rifugi PCi	1'179.55		3'000.00		2'683.35	
160.314.01 Manutenzione stabili e strutture	750.00		1'000.00		750.00	
160.318.07 Assicurazione stabili e cose	817.40		800.00		817.40	
160.352.11 Contributi al Consorzio PCi Bellinzonese	102'814.70		85'000.00		78'169.05	
160.427.01 RICAVI CORRENTI		1'000.00		1'000.00		1'000.00
Diversi affitti rifugi PCi						
<i>Totale ricavi correnti</i>		1'000.00		1'000.00		1'000.00
<i>Totale spese correnti</i>	105'561.65		89'800.00		82'419.80	
Saldo		104'561.65		88'800.00		81'419.80

		Consuntivo 2019		Preventivo 2019		Consuntivo 2018	
		Spese	Ricavi	Spese	Ricavi	Spese	Ricavi
2	EDUCAZIONE						
200	SCUOLA DELL'INFANZIA						
	SPESE CORRENTI						
200.301.01	Retribuzione personale in organico	367'658.55		347'600.00		327'385.25	
200.301.02	Retribuzione personale ausiliario	28'202.45		10'000.00		2'238.00	
200.302.01	Retribuzione docenti nominati e incaricati	726'769.15		750'200.00		641'068.90	
200.302.02	Retribuzione supplenti docenti	20'151.95		15'000.00		107'745.70	
200.303.01	AVS, AI, IPG e AD	96'361.20		126'100.00		92'322.45	
200.304.01	Cassa pensioni	122'727.55		124'000.00		120'470.00	
200.304.02	Pensionamento anticipato	12'000.00		12'500.00		12'000.00	
200.305.01	AINF e CM	34'687.35		42'800.00		28'685.90	
200.306.01	Abbigliamento di servizio	833.60		1'000.00			
200.309.10	Diverse spese per il personale			100.00			
200.310.03	Acquisto materiale scolastico e didattico	20'194.85		20'200.00		20'282.55	
200.310.04	Acquisto libri e video per biblioteca scolastica	3'458.30		3'500.00		3'559.50	
200.311.01	Acquisto mobili, macchine, ecc.	12'932.71		13'000.00		10'021.80	
200.312.01	Energia elettrica e combustibile	23'503.00		23'000.00		21'700.70	
200.313.01	Acquisto materiale di pulizia	16'929.92		16'000.00		15'641.84	
200.313.02	Acquisto viveri, ecc.	76'362.40		83'000.00		73'744.15	
200.313.04	Acquisto mat. di consumo div. per attività scol.	11'396.20		11'300.00		11'396.95	
200.313.05	Acquisto materiale di consumo per man. stabili	1'909.30		2'500.00		2'389.66	
200.313.06	Acquisto materiale di consumo per man. mobili, ecc.	121.15		500.00		84.35	
200.313.10	Acquisto materiale di consumo diverso	2'217.20		2'500.00		2'478.30	
200.314.01	Manutenzione stabili e strutture	39'931.52		15'000.00		36'108.95	
200.314.05	Pulizia vetri e tapparelle	2'100.15		2'500.00		6'855.35	
200.315.01	Manutenzione mobili, macchine, ecc.	2'255.65		1'600.00		1'446.85	
200.316.05	Server e rete	3'200.00		3'000.00		3'000.00	
200.317.01	Trasferte al personale			200.00		96.00	
200.317.02	Spese per attività culturali e gite di studio	5'257.70		5'000.00		4'937.45	
200.318.01	Spese postali e telefoniche	1'065.00		1'200.00		454.60	
200.318.07	Assicurazione stabili e cose	6'687.25		6'600.00		6'687.25	
200.318.10	Consulenze specialistiche diverse	11'675.20		1'000.00		2'892.95	

	Consuntivo 2019		Preventivo 2019		Consuntivo 2018	
	Spese	Ricavi	Spese	Ricavi	Spese	Ricavi
CONTO ECONOMICO						
200.318.18 Targhe, assicurazioni, ecc., veicoli	1'878.45		500.00		864.55	
200.318.26 Eliminazione scarti vegetali					320.10	
200.319.10 Diverse spese	7'657.15		8'500.00		7'328.65	
200.352.06 Contributo spese allievi fuori comune	2'400.00		600.00		600.00	
200.390.01 Prestazioni interne da amministrazione	3'000.00		3'000.00		3'000.00	
200.390.02 Prestazioni interne da UTC	104.00		100.00		229.00	
200.390.04 Prestazioni interne da scuola elementare	1'500.00		1'500.00		1'500.00	
RICAVI CORRENTI						
200.427.01 Affitto immobili a terzi		2'000.00		2'000.00		2'000.00
200.432.01 Tasse di refezione		99'040.10		110'000.00		108'443.65
200.433.01 Tasse famiglie mat. scolastico x non domiciliati		41'389.60		25'000.00		14'099.47
200.436.01 Rimborsi da assicurazioni perdita di guadagno		3'178.00		5'700.00		5'020.00
200.436.20 Rimborsi salari in natura		21'333.35		24'500.00		29'608.35
200.452.01 Tassa Comuni mat. scolastico x non domiciliati		261'790.45		270'000.00		250'935.00
200.461.01 Sussidio cantonale stipendi docenti						
<i>Totale ricavi correnti</i>		428'731.50		437'200.00		410'106.47
<i>Totale spese correnti</i>	1'667'128.90		1'655'100.00		1'569'537.70	
Saldo		1'238'397.40		1'217'900.00		1'159'431.23
210 SCUOLE PUBBLICHE						
SPESE CORRENTI						
210.301.01 Retribuzione personale in organico	266'322.80		248'400.00		241'284.55	
210.301.02 Retribuzione personale ausiliario	12'976.45		10'000.00		4'407.90	
210.302.01 Retribuzione docenti nominati e incaricati	1'734'152.85		1'694'300.00		1'610'525.80	
210.302.02 Retribuzioni supplenti docenti	56'408.75		30'000.00		80'693.40	
210.302.03 Retribuzione catechisti	14'850.00		14'000.00		13'860.00	
210.303.01 AVS, AI, IPG e AD	180'456.85		226'600.00		170'177.60	
210.304.01 Cassa pensioni	252'175.35		243'000.00		235'340.55	
210.304.02 Pensionamento anticipato	24'500.00		24'500.00		23'500.00	
210.305.01 AINF e CM	57'532.25		71'900.00		54'628.55	
210.306.01 Abbigliamento di servizio	1'734.60		1'500.00		586.20	

	Consuntivo 2019		Preventivo 2019		Consuntivo 2018	
	Spese	Ricavi	Spese	Ricavi	Spese	Ricavi
CONTO ECONOMICO						
210.309.10	384.00		100.00		2'229.40	
210.310.02						
210.310.03	60'095.35		60'100.00		57'671.86	
210.310.04	3'441.60		3'500.00		4'064.10	
210.311.01	9'907.95		10'000.00		15'525.65	
210.311.02	5'064.80		5'000.00		3'348.60	
210.311.03						
210.312.01	51'851.30		48'000.00		36'345.85	
210.313.01	16'092.25		15'000.00		16'721.69	
210.313.03	2'242.45		2'700.00		2'877.52	
210.313.04	21'882.95		21'900.00		21'973.14	
210.313.05	7'424.65		6'000.00		4'827.30	
210.313.06	371.10		1'500.00		1'491.62	
210.313.10	3'012.15		2'000.00		2'484.65	
210.314.01	32'957.48		28'000.00		116'364.60	
210.314.05	5'977.35		6'000.00		6'855.35	
210.315.01	4'844.15		5'000.00		3'972.55	
210.315.03	4'400.40		5'000.00		4'118.70	
210.315.06	4'880.00		2'500.00		9'760.02	
210.316.05	7'400.00		3'100.00		3'700.00	
210.317.01			400.00		384.00	
210.317.02	11'998.20		12'000.00		9'812.60	
210.318.01	1'523.80		2'000.00		1'658.36	
210.318.07	10'681.50		10'600.00		10'681.50	
210.318.10	12'065.20		1'000.00			
210.318.17	97'811.00		102'000.00		121'549.90	
210.318.18	2'282.45		2'700.00		2'963.45	
210.318.26	577.65		500.00		227.45	
210.319.10	11'395.60		7'000.00		18'273.23	
210.352.06	3'600.00		1'200.00		4'200.00	
210.365.10	290.00		200.00		340.00	
210.366.01	8'895.00		9'000.00		18'315.00	
210.390.01	500.00		500.00		500.00	
210.390.02	303.00		300.00		207.00	

		Consuntivo 2019		Preventivo 2019		Consuntivo 2018	
		Spese	Ricavi	Spese	Ricavi	Spese	Ricavi
CONTO ECONOMICO							
	RICAVI CORRENTI						
210.427.01	Affitti stabili a terzi		26'554.00		21'500.00		29'143.64
210.433.01	Tasse famiglie mat. scolastico x non domiciliati				600.00		
210.436.01	Rimborsi da assicurazioni perdite di guadagno		18'556.05		25'000.00		39'989.33
210.436.10	Rimborsi diversi						907.30
210.436.15	Rimborso da Cantone per trasporti SM		26'222.40		30'000.00		18'396.35
210.452.01	Tassa Comuni mat. scolastico x non domiciliati		47'166.65		45'500.00		52'411.65
210.461.01	Sussidio cantonale stipendi docenti		588'884.40		620'000.00		548'614.90
210.490.01	Ricupero per prestazioni interni diverse		5'000.00		5'000.00		5'000.00
	<i>Totale ricavi correnti</i>		712'383.50		747'600.00		694'463.17
	<i>Totale spese correnti</i>	3'005'263.23		2'939'000.00		2'938'449.64	
	Saldo		2'292'879.73		2'191'400.00		2'243'986.47
211	SCUOLA FUORI SEDE						
	SPESE CORRENTI						
211.318.17	Trasporti	2'400.00		1'500.00			
211.318.19	Spese attività	3'219.00		3'500.00		3'997.70	
211.318.21	Vitto e alloggio	10'980.10		11'000.00		14'521.60	
211.390.04	Prestazioni interne da scuola elementare	3'000.00		3'000.00		3'000.00	
	RICAVI CORRENTI						
211.436.09	Partecipazione famiglie		3'580.00		4'500.00		4'030.00
	<i>Totale ricavi correnti</i>		3'580.00		4'500.00		4'030.00
	<i>Totale spese correnti</i>	19'599.10		19'000.00		21'519.30	
	Saldo		16'019.10		14'500.00		17'489.30

		Consuntivo 2019		Preventivo 2019		Consuntivo 2018	
		Spese	Ricavi	Spese	Ricavi	Spese	Ricavi
3	CULTURA E TEMPO LIBERO						
300	PROMOZIONE CULTURALE						
	SPESE CORRENTI						
	300.301.01 Paga personale in organico	415.00		500.00		415.00	
	300.301.02 Paga personale ausiliario	36.50		100.00		36.65	
	300.303.01 AVS, AI, IPG e AD						
	300.304.01 Cassa pensioni	18.65		100.00		10.65	
	300.305.01 AINF e CM			100.00			
	300.310.02 Acquisto materiale di cancelleria, libri, ecc.	500.00		200.00		500.00	
	300.310.04 Acquisti x biblioteca comunale	341.85		1'300.00		708.70	
	300.311.01 Acquisto attrezzature	794.50		200.00			
	300.312.01 Energia elettrica	155.35		200.00		518.95	
	300.313.01 Acquisto mat. pulizia						
	300.313.05 Acquisto materiale di consumo per man. stabili						
	300.313.10 Diverso materiale di consumo			500.00		1'637.25	
	300.314.01 Manutenzione stabili e strutture	600.00		100.00		600.00	
	300.315.01 Manutenzione mobili e attrezzi	93.95		600.00		2'335.44	
	300.316.10 Noleggio libri a fondazione	199.50		200.00		199.50	
	300.318.01 Spese postali e telefono	29'946.00		200.00		19'000.00	
	300.318.07 Assicurazioni stabili e cose			20'000.00		17'688.45	
	300.319.01 Azioni culturali			14'000.00		5'000.00	
	300.319.02 Attività commissione culturale	20'000.00		5'000.00		217.55	
	300.319.03 Attività Mulino Erbeta	780.00		2'100.00		51.10	
	300.319.10 Diverse spese			500.00		500.00	
	300.365.10 Contributi a diverse associazioni	500.00		36'900.00		26'100.00	
	300.390.01 Prestazioni interne da amministrazione	41'000.00					
	300.390.02 Prestazioni interne da UTC						
	300.390.05 Prestazioni interne da Comm. culturale						
	RICAVI CORRENTI						
	300.469.01 Prelevamenti dal fondo culturale				10'000.00		

		Consuntivo 2019		Preventivo 2019		Consuntivo 2018	
		Spese	Ricavi	Spese	Ricavi	Spese	Ricavi
300.469.02	Regali e contributi per attività culturale		1'470.00				7'420.00
300.490.01	Ricupero per prestazioni interne						
	<i>Totale ricavi correnti</i>		1'470.00		10'000.00		7'420.00
	<i>Totale spese correnti</i>	95'381.30		82'800.00		75'519.24	
	Saldo		93'911.30		72'800.00		68'099.24
310	MONUMENTI STORICI E ARCHITETTONICI						
	SPESE CORRENTI						
310.312.01	Energia elettrica	351.70		300.00		222.05	
310.314.01	Manutenzioni stabili e strutture	20'778.80		200.00			
310.318.07	Assicurazione stabili e cose	104.60		100.00		104.60	
310.319.10	Diverse spese	1'425.00		200.00		1'425.00	
310.365.10	Contributi a diverse associazioni	50.00		100.00		50.00	
310.436.10	RICAVI CORRENTI						2'000.00
	Rimborsi diversi						
	<i>Totale ricavi correnti</i>						2'000.00
	<i>Totale spese correnti</i>	22'710.10		900.00		1'801.65	
	Saldo		22'710.10		900.00	198.35	
330	PARCHI PUBBLICI						
	SPESE CORRENTI						
330.301.01	Retribuzioni a personale in organico	74'456.00		43'200.00		53'784.00	
330.301.02	Paga personale ausiliario	4'171.00		6'000.00		4'877.80	
330.303.01	AVS, AI, IPG e AD	6'551.90		5'000.00		5'040.60	
330.304.01	Cassa pensioni	7'891.00		4'800.00		5'888.00	
330.304.02	Pensionamento anticipato	1'000.00		500.00		500.00	
330.305.01	AINF e CM	3'247.45		2'200.00		2'022.50	
330.311.01	Acquisto mobili, macchine, ecc.	16'835.10		7'000.00		70'486.40	
330.312.01	Energia elettrica	866.15		2'500.00		1'152.05	

	Consuntivo 2019		Preventivo 2019		Consuntivo 2018	
	Spese	Ricavi	Spese	Ricavi	Spese	Ricavi
CONTO ECONOMICO						
330.313.01 Acquisto materiale di pulizia	1'623.45		800.00		697.75	
330.313.05 Acquisto materiale di consumo per man. stabili	7'015.05		4'000.00		5'120.99	
330.313.06 Acquisto materiale di consumo per man.mobili ecc.	1'752.40		500.00		1'136.50	
330.313.10 Acquisto materiale di consumo diverso	2'429.45		2'000.00		3'378.15	
330.314.01 Manutenzione stabili e strutture	14'212.20		10'000.00		9'518.60	
330.315.01 Manutenzione mobili, macchine, ecc.	1'460.95		500.00		29.55	
330.316.10 Diversi affitti a terzi	100.00		100.00		100.00	
330.318.07 Assicurazione stabili e cose	76.40		100.00		76.40	
330.318.12 Prestazioni diverse	5'478.17		4'500.00		5'868.04	
330.318.20 Eliminazione rifiuti	2'829.30		500.00		2'031.85	
330.318.26 Eliminazione scarti vegetali	777.15		1'000.00		880.10	
330.318.30 Indennità per apertura e pulizia servizi obitorio	2'000.00		2'000.00		2'000.00	
330.319.10 Diverse spese	3'390.60		3'000.00		4'637.50	
330.390.02 Prestazioni interne da UTC	7'446.00		4'300.00		5'378.00	
RICAVI CORRENTI						
330.436.10 Rimborsi diversi						34'490.80
<i>Totale ricavi correnti</i>						34'490.80
<i>Totale spese correnti</i>	165'609.72		104'500.00	104'500.00	184'604.78	150'113.98
Saldo		165'609.72				
340 SPORT						
SPESE CORRENTI						
340.301.01 Retribuzione personale in organico	5'876.00		9'500.00		3'580.00	
340.303.01 AVS, AI, IPG e AD	488.00		1'000.00		307.00	
340.304.01 Cassa pensioni	623.00		1'000.00		392.00	
340.304.02 Pensionamento anticipato						
340.305.01 AINF e CM	243.00		500.00		125.00	
340.311.01 Acquisto mobili, macchine, ecc.	1'087.05		4'000.00		3'772.75	
340.312.01 Energia elettrica	14'379.20		10'000.00		10'974.45	
340.313.01 Acquisto materiale di pulizia	840.65		1'000.00		572.20	
340.313.05 Acquisto materiale di consumo per man. stabili	2'333.70		1'500.00		1'869.60	

	Consuntivo 2019		Preventivo 2019		Consuntivo 2018	
	Spese	Ricavi	Spese	Ricavi	Spese	Ricavi
CONTO ECONOMICO						
340.313.06 Acquisto materiale di consumo per man. mobili, ecc.	466.45		500.00		105.90	
340.313.10 Acquisto diverso materiale di consumo	3'955.80		3'000.00		3'315.67	
340.314.01 Manutenzione stabili e strutture	31'335.25		23'000.00		26'780.10	
340.315.01 Manutenzione mobili, macchine, ecc.	2'372.65		2'000.00		2'592.25	
340.316.10 Diversi affitti a terzi	50.00		100.00		50.00	
340.318.07 Assicurazione stabili e cose	666.60		700.00		666.60	
340.318.15 Spese gestione corsi di nuoto	1'889.50		1'000.00		2'323.90	
340.318.26 Eliminazione scarti vegetali	400.00					
340.319.10 Diverse spese	14'000.00		15'000.00		14'300.00	
340.365.01 Contributo a associazioni sportive comunali	588.00		1'000.00		358.00	
340.390.02 Prestazioni interne da UTC						
RICAVI CORRENTI						
340.436.09 Partecipazioni famiglie a corsi nuoto						
<i>Totale ricavi correnti</i>						
<i>Totale spese correnti</i>	81'594.85		74'800.00	74'800.00	72'085.42	72'085.42
Saldo						
ALTRE ATTIVITA' PER IL TEMPO LIBERO						
SPESE CORRENTI						
350.365.10 Contributi a diverse associazioni	5'400.00		4'000.00		4'550.00	
350.366.02 Partecipazioni a costo entrata piscina			200.00		107.00	
RICAVI CORRENTI						
350.461.02 Sussidio cantonale sostegno alla cultura		285.00		200.00		265.00
<i>Totale ricavi correnti</i>		285.00	4'200.00	200.00	4'657.00	265.00
<i>Totale spese correnti</i>	5'400.00			4'000.00		4'392.00
Saldo						

		Consuntivo 2019		Preventivo 2019		Consuntivo 2018	
		Spese	Ricavi	Spese	Ricavi	Spese	Ricavi
4	SALUTE PUBBLICA						
450	LOTTA PROFILATTICA						
	SPESE CORRENTI						
	450.319.10 Diverse spese	109.80				332.00	
	450.365.03 Contributo a Antenna Icaro	5'000.00		4'800.00		5'000.00	
	450.365.04 Contrib. Dispensario malattie polmonari e tubercol	1'500.00		1'500.00		1'426.80	
	450.365.10 Contributi a diverse associazioni	1'150.00		1'300.00		1'150.00	
	450.365.15 Contributo a Società ticinese contro alcoolismo	400.00		400.00		400.00	
	<i>Totale ricavi correnti</i>						
	<i>Totale spese correnti</i>	8'159.80		8'000.00		8'308.80	8'308.80
	Saldo		8'159.80		8'000.00		
460	SERVIZIO MEDICO SCOLASTICO						
	SPESE CORRENTI						
	460.351.01 Contributo a Cantone per visita medica scolastica	1'840.00		2'000.00		1'568.00	
	460.352.04 Contributo per servizio dentario scolastico	27'009.10		26'000.00		26'294.95	
	460.390.01 Prestazioni interne da amministrazione	1'000.00		1'000.00		1'000.00	
	460.390.04 Prestazioni interne da SE	500.00		500.00		500.00	
	RICAVI CORRENTI						
	460.436.10 Rimborsi diversi		240.00		500.00		
	<i>Totale ricavi correnti</i>		240.00		500.00		
	<i>Totale spese correnti</i>	30'349.10		29'500.00		29'362.95	29'362.95
	Saldo		30'109.10		29'000.00		
490	ALTRI COMPITI PER LA SALUTE						
	SPESE CORRENTI						

CONTO ECONOMICO

	Consuntivo 2019		Preventivo 2019		Consuntivo 2018	
	Spese	Ricavi	Spese	Ricavi	Spese	Ricavi
490.316.05 Noleggio defibrillatore	840.05		900.00		840.05	
490.365.05 Contributo a Croce verde Bellinzona	95'596.00		150'000.00		101'770.00	
490.366.07 Partecipazione a cure odontoiatriche			2'000.00		386.05	
<i>Totale ricavi correnti</i>			152'900.00	152'900.00	102'996.10	102'996.10
<i>Totale spese correnti</i>	96'436.05					
Saldo		96'436.05				

		Consuntivo 2019		Preventivo 2019		Consuntivo 2018	
		Spese	Ricavi	Spese	Ricavi	Spese	Ricavi
5	PREVIDENZA SOCIALE						
500	AVS						
	SEPE CORRENTI						
500.361.05	Contributo a Cantone per CM-PC-AVS-AI	1'033'930.25		1'100'000.00		1'096'370.25	
500.390.03	Prestazioni interne da protezione giuridica	10'000.00		10'000.00		10'000.00	
500.451.01	RICAVI CORRENTI		9'768.40		9'500.00		9'656.40
	Contributo da Cantone per agenzia comunale AVS						
	<i>Totale ricavi correnti</i>		9'768.40		9'500.00		9'656.40
	<i>Totale spese correnti</i>	1'043'930.25		1'110'000.00		1'106'370.25	
	Saldo		1'034'161.85		1'100'500.00		1'096'713.85
530	ALTRE ASSICURAZIONI SOCIALI						
	SEPE CORRENTI						
530.366.03	Aiuto complementare comunale						
	<i>Totale ricavi correnti</i>						
	<i>Totale spese correnti</i>						
	Saldo						
540	PROTEZIONE DELLA GIOVENTU'						
	SEPE CORRENTI						
540.361.07	Provvedimenti di protezione Lfam	40'880.00		45'000.00		37'064.00	
540.365.10	Contributi a diverse associazioni	1'192.00		1'200.00		832.00	
540.365.17	Contributo ad Associazione private Lfam	39'700.00		45'000.00		37'100.00	
540.365.20	Contributo centro giovanile - Pro Juventute						
540.366.04	Contributi a partecipanti colonie	5'720.00		4'500.00		6'920.00	

		Consuntivo 2019		Preventivo 2019		Consuntivo 2018	
		Spese	Ricavi	Spese	Ricavi	Spese	Ricavi
CONTO ECONOMICO							
	<i>Totale ricavi correnti</i>						
	<i>Totale spese correnti</i>						
	Saldo	87'492.00	87'492.00	95'700.00	95'700.00	81'916.00	81'916.00
570	CASE PER ANZIANI						
	SPESE CORRENTI						
570.352.17	Contributi per oneri finanziari case anziani	7'308.85		13'000.00		11'814.35	
570.352.18	Cons. Casa Anziani Claro	248'218.00		300'000.00		247'940.00	
570.362.01	Contributi per anziani ospiti di istituti	824'439.32		950'000.00		987'589.03	
570.365.13	Contributi a case anziani non convenzionate	46'173.95		32'000.00		59'265.80	
570.365.18	Quota sociale ACAS			1'000.00		1'000.00	
	<i>Totale ricavi correnti</i>						
	<i>Totale spese correnti</i>	1'126'140.12		1'296'000.00		1'307'609.18	
	Saldo		1'126'140.12		1'296'000.00		1'307'609.18
580	ASSISTENZA						
	SPESE CORRENTI						
580.361.09	Partecipazione costi pubblica assistenza	377'924.22		300'000.00		351'385.07	
580.365.02	Contributi per i servizi d'appoggio	140'493.02		120'000.00		159'765.08	
580.365.06	Contributo Pro Senectute	550.00		500.00		480.00	
580.365.08	Contributo a associazioni locali a scopo sociale	7'000.00		7'000.00		7'000.00	
580.365.10	Contributi ad Associazioni	200.00		500.00		200.00	
580.365.11	Assistenza comunale	45'152.49		28'000.00		55'711.71	
580.365.12	Contributi per il SACD	221'807.88		210'000.00		247'358.03	
580.366.11	Sussidi sociali tasse rifiuti	20'457.20		3'000.00		15'840.51	
580.366.12	Contributi x mantenimento a domicilio	109'808.42		107'000.00		75'000.60	
580.366.13	Sussidio corsi di nuoto	225.00		1'500.00		1'125.00	
580.390.03	Prestazioni interne da protezione giuridica	5'000.00		5'000.00		5'000.00	
	RICAVI CORRENTI						

		Consuntivo 2019		Preventivo 2019		Consuntivo 2018	
		Spese	Ricavi	Spese	Ricavi	Spese	Ricavi
580.469.02	Prelevamento da fondo Kauf-Keller Berta						
	<i>Totale ricavi correnti</i>						
	<i>Totale spese correnti</i>	928'618.23		782'500.00	782'500.00	918'866.00	918'866.00
	Saldo		928'618.23				
590	AIUTO UMANITARIO						
	SPESE CORRENTI						
590.365.09	Contributo a Pro Infirmis	250.00		300.00		240.00	
590.365.10	Contributi a diverse associazioni	3'635.00		1'800.00		1'700.00	
	<i>Totale ricavi correnti</i>						
	<i>Totale spese correnti</i>	3'885.00		2'100.00	2'100.00	1'940.00	1'940.00
	Saldo		3'885.00				

		Consuntivo 2019		Preventivo 2019		Consuntivo 2018	
		Spese	Ricavi	Spese	Ricavi	Spese	Ricavi
6	TRAFFICO						
	STRADE CANTONALI						
	SPESE CORRENTI						
610	610.351.02 Contributo a Cantone per man. strade cantonali	21'121.20		21'000.00		21'121.20	
	<i>Totale ricavi correnti</i>						
	<i>Totale spese correnti</i>	21'121.20		21'000.00		21'121.20	21'121.20
	Saldo		21'121.20		21'000.00		
620	STRADE COMUNALI						
	SPESE CORRENTI						
620.301.01	620.301.01 Retribuzione personale in organico	599'227.60		419'000.00		479'409.25	
620.301.02	620.301.02 Retribuzione personale avventizio	40'487.45		30'000.00		10'708.60	
620.303.01	620.303.01 AVS, AI, IPG e AD	47'182.60		50'000.00		41'727.80	
620.304.01	620.304.01 Cassa pensioni	60'197.70		46'600.00		51'830.80	
620.304.02	620.304.02 Pensionamento anticipato	5'500.00		4'500.00		5'500.00	
620.305.01	620.305.01 AINF e CM	23'452.75		22'000.00		16'726.55	
620.306.01	620.306.01 Acquisto abbigliamento di servizio	8'629.70		9'000.00		7'508.35	
620.309.10	620.309.10 Diverse spese per il personale	3'748.65		1'000.00		7'787.30	
620.310.02	620.310.02 Acquisto materiale di cancelleria						
620.311.01	620.311.01 Acquisto mobili, macchine, ecc.	9'911.20		10'000.00		39'811.95	
620.311.04	620.311.04 Acquisto segnaletica, toponomastica, n.civici	17'914.63		15'000.00		7'657.50	
620.312.01	620.312.01 Energia elettrica e combustibile	7'601.55		13'000.00		12'711.60	
620.312.02	620.312.02 Energia illuminazione pubblica	39'825.00		52'000.00		39'463.17	
620.313.01	620.313.01 Acquisto materiale di pulizia	5'212.55		6'000.00		6'581.35	
620.313.03	620.313.03 Acquisto carburante per veicoli	22'678.20		18'000.00		17'919.14	
620.313.05	620.313.05 Acquisto materiale di consumo per man. stabili	8'962.90		6'000.00		7'507.35	
620.313.06	620.313.06 Acquisto materiale di consumo per man.mobili, ecc.	11'277.60		8'000.00		8'253.60	
620.313.07	620.313.07 Acquisto materiale di consumo illuminaz. pubblica	2'542.85		5'000.00		4'725.20	
620.313.08	620.313.08 Acquisto materiale di consumo per servizio invern.	18'745.57		21'000.00		26'433.60	

	Consuntivo 2019		Preventivo 2019		Consuntivo 2018	
	Spese	Ricavi	Spese	Ricavi	Spese	Ricavi
CONTO ECONOMICO						
620.313.09 Acquisto materiale di consumo per man.strade	5'667.50		9'000.00		6'293.04	
620.313.10 Acquisto diverso materiale di consumo	14'917.04		13'000.00		14'619.63	
620.313.11 Acquisto materiale di consumo per man.segnal.,ecc.	1'538.65		3'000.00		1'069.60	
620.313.12 Materiale di consumo veicoli	7'023.20		4'000.00		1'538.60	
620.314.01 Manutenzione stabili e strutture	21'739.14		5'000.00		95'101.42	
620.314.02 Manutenzione strade	99'471.30		100'000.00		78'110.40	
620.314.03 Manutenzione illuminazione pubblica	11'663.95		20'000.00		61'323.10	
620.314.04 Manutenzione segnaletica orizzontale	1'163.21		3'000.00		1'110.00	
620.314.06 Pulizia caditoie	19'262.60		25'000.00		22'347.20	
620.314.07 Manutenzione passerella ciclo-pedonale	39'000.00		38'000.00			
620.314.20 Servizio callaneve	50'868.35		38'000.00		45'785.55	
620.315.01 Manutenzione mobili, macchine, ecc.	37'995.55		25'000.00		31'421.80	
620.315.05 Manutenzione segnaletica verticale	1'273.35		2'500.00		2'222.85	
620.315.06 Manutenzione veicoli	26'786.81		25'000.00		19'748.35	
620.316.04 Affitti magazzini e garage	16'715.40		17'000.00		16'515.40	
620.316.10 Diversi affitti e noleggi	1'298.95		5'000.00			
620.317.01 Trasferte del personale	2'979.70		2'100.00		2'111.27	
620.318.01 Spese postali e telefoniche	987.30		1'000.00		987.30	
620.318.07 Assicurazione stabili e cose	61'322.50		15'000.00		36'165.85	
620.318.10 Consulenze specialistiche	30'538.90		25'000.00		25'097.60	
620.318.18 Targhe, assicurazioni RC, ecc. per veicoli	1'272.80		3'000.00		2'501.90	
620.318.20 Eliminazione rifiuti			1'200.00		613.45	
620.318.26 Eliminazione scarti vegetali	17'030.20		12'000.00		15'277.00	
620.318.28 Eliminazione scarti scopatrice	1'500.00		2'000.00		1'750.00	
620.318.40 Contributo a Consorzio strada Arbedo-Mti Tagliata	20'000.00		30'000.00		30'000.00	
620.318.41 Contributo a Consorzio strada Arbedo - Mti Cò						
620.319.02 Ripristino danni a terzi	16'891.38		10'000.00		53'440.80	
620.319.10 Diverse spese	12'000.00		12'000.00		12'000.00	
620.382.01 Versamento a fondo contributi sostit.posteggi						
620.390.05 Prestazioni interne a polizia						
RICAVI CORRENTI						
620.410.01 Contributo AMB illuminazione pubblica						
620.410.02 Tassa metrica uso strade pubbliche						

	Consuntivo 2019		Preventivo 2019		Consuntivo 2018	
	Spese	Ricavi	Spese	Ricavi	Spese	Ricavi
CONTO ECONOMICO						
620.427.01 Affitto diversi immobili a terzi		5'950.00		7'500.00		8'050.00
620.427.05 Incasso tasse parcheggio		18'855.00		25'000.00		19'010.00
620.430.02 Incasso contributi sostitutivi costruz. posteggi						
620.435.10 Vendita materiale fuoriusso		3'500.00				19'386.00
620.436.01 Rimborsi da assicurazioni perdita guadagno		58'896.50		5'000.00		6'623.80
620.436.10 Diversi rimborsi		4'732.00		10'000.00		3'074.30
620.436.11 Rimborso prestazioni UTC da AAP		104'800.00		80'500.00		72'200.00
620.438.10 Prestazioni UTC per gestione investimenti		35'000.00		30'000.00		
620.451.05 Contributo da Cantone per manut. piste ciclabili		7'939.50				
620.461.03 Contributi per Programmi occupazione temporaneo				56'000.00		50'361.00
620.490.01 Ricavi per prestazioni interne diverse		60'601.00				
<i>Totale ricavi correnti</i>		300'274.00		214'000.00		178'705.10
<i>Totale spese correnti</i>	1'454'006.28		1'181'900.00		1'369'415.22	
Saldo		1'153'732.28		967'900.00		1'190'710.12
650 TRAFFICO REGIONALE						
SPESE CORRENTI						
650.311.01 Acquisto mobili, macchine, ecc.					10'239.99	
650.314.01 Manutenzione stabili e strutture	1'820.10		5'000.00		5'245.00	
650.315.09 Pulizia pensiline			2'000.00			
650.316.10 Diversi affitti da terzi					516.96	
650.318.04 Totem multimediale Stazione Tilo		516.96	3'700.00			
650.352.05 Contributo a Comune B'zona per trasporti pubblici	100'024.75		330'000.00		302'082.00	
650.352.16 Contributo a Commis.piano trasporti bellinzonese	7'558.50		7'500.00		7'416.00	
650.361.12 Partecipazione per comunità tariffale	40'571.00		73'000.00		40'822.00	
650.361.14 Partecipazione trasporti pubblici	183'093.00		220'000.00		189'925.00	
650.366.05 Sussidio abbonamenti arcobaleno	4'885.00		1'500.00		3'368.00	
650.366.06 Acquisto abbonamento generale FFS	28'000.00		28'000.00		28'000.00	
RICAVI CORRENTI						
650.436.22 Incasso vendita abbonamento FFS		25'378.00		27'000.00		26'211.00
650.461.09 Contributi FER						10'240.00

CONTO ECONOMICO	Consuntivo 2019		Preventivo 2019		Consuntivo 2018	
	Spese	Ricavi	Spese	Ricavi	Spese	Ricavi
Totale ricavi correnti		25'378.00		27'000.00		36'451.00
Totale spese correnti	366'469.31		670'700.00		587'614.95	
Saldo		341'091.31		643'700.00		551'163.95

		Consuntivo 2019		Preventivo 2019		Consuntivo 2018	
		Spese	Ricavi	Spese	Ricavi	Spese	Ricavi
7	PROTEZIONE AMBIENTE E SISTEMAZIONE TERR						
700	APPROVVIGIONAMENTO IDRICO						
	SPESE CORRENTI						
700.363.01	Contributo a Azienda acqua potabile	5'125.00		5'200.00		5'125.00	
	<i>Totale ricavi correnti</i>						
	<i>Totale spese correnti</i>	5'125.00		5'200.00		5'125.00	
	Saldo		5'125.00		5'200.00		5'125.00
710	ELIMINAZIONE ACQUE LURIDE						
	SPESE CORRENTI						
710.301.01	Retribuzione personale in organico	2'188.00		1'200.00		5'914.00	
710.303.01	AVS, AI, IPG e AD	182.00		200.00		507.00	
710.304.01	Cassa pensioni	232.00		200.00		647.00	
710.305.01	AINF e CM	90.00		100.00		207.00	
710.311.01	Acquisto mobili, macchine, ecc.						
710.312.01	Energia elettrica	1'292.25		1'700.00		1'296.15	
710.313.05	Acquisto materiale di consumo per man. stabili						
710.313.10	Diverso materiale di consumo						
710.314.01	Manutenzione stabili e strutture						
710.318.01	Spese postali e telefoniche	39'213.20		40'000.00		78.85	
710.318.07	Assicurazione stabili e cose	184.35				47'486.20	
710.318.10	Consulenze specialistiche	31.40				62.70	
710.318.15	Aggiornamento catasto canalizzazione	1'655.10		100.00		31.40	
710.318.37	Imposta valore aggiunto	9'036.05		1'000.00		4'099.40	
710.352.13	Contributo al Consorzio depurazione acque B'zona	10'567.35		5'000.00		10'945.55	
710.380.01	Accantonamento a fondo man. straord. canalizz.	214'935.11		11'000.00		288'004.30	
710.380.02	Accantonamento a fondo canalizzazione	100'000.00		270'000.00		50'000.00	
710.390.02	Prestazioni interne da UTC	219.00		100.00		591.00	

		Consuntivo 2019		Preventivo 2019		Consuntivo 2018	
		Spese	Ricavi	Spese	Ricavi	Spese	Ricavi
CONTO ECONOMICO							
	RICAVI CORRENTI						
710.434.01	Tassa uso canalizzazioni		376'834.80		375'000.00		389'736.80
710.434.02	Tasse allacciamento canalizzazioni		2'800.20		3'000.00		2'229.40
710.480.01	Prelevamento da fondo man. straord. canaliz.						
710.480.02	Prelevamento da fondo canalizzazione						
	<i>Totale ricavi correnti</i>		379'635.00		378'000.00		391'966.20
	<i>Totale spese correnti</i>	379'825.81		380'700.00		409'870.55	
	Saldo		190.81		2'700.00		17'904.35
720	ELIMINAZIONE RIFIUTI						
	SPESA CORRENTI						
720.301.01	Retribuzione personale in organico	16'560.00		75'500.00		48'426.00	
720.301.02	Retribuzione personale ausiliario	50'186.75				50'989.05	
720.303.01	AVS, AI, IPG e AD	4'908.86		8'500.00		7'008.37	
720.304.01	Cassa pensioni	1'755.00		8'300.00		5'301.00	
720.304.02	Pensionamento anticipato	500.00		1'000.00		500.00	
720.305.01	AINF e CM	2'579.05		3'800.00		3'509.50	
720.309.10	Diverse spese per il personale			1'500.00		176.50	
720.310.02	Acquisto materiale di cancelleria, libri, ecc.			2'000.00		1'169.40	
720.311.01	Acquisto mobili, macchine, ecc.			5'000.00		1'799.00	
720.311.05	Acquisto contenitori			3'000.00		2'509.40	
720.312.01	Energia elettrica			500.00			
720.313.05	Acquisto materiale di consumo per man.stabili			100.00			
720.313.06	Acquisto materiale di consumo per man.mobili, ecc.			200.00		584.30	
720.313.10	Acquisto materiale di consumo diverso	394.45		2'000.00		912.00	
720.314.01	Manutenzione stabili e strutture	5'265.05					
720.315.01	Manutenzione mobili, macchine, ecc.						
720.315.07	Manutenzione contenitori	2'486.00		1'500.00		1'282.95	
720.315.08	Pulizia contenitori	8'612.40		11'000.00		8'679.85	
720.316.09	Noleggio WC	1'342.65					
720.316.10	Diversi altri affitti	46.45		3'100.00		50.00	

	Consuntivo 2019		Preventivo 2019		Consuntivo 2018	
	Spese	Ricavi	Spese	Ricavi	Spese	Ricavi
CONTO ECONOMICO						
720.318.01 Spese postali e telefoniche	50.00		200.00		160.00	
720.318.07 Assicurazione stabili e cose	105.40		100.00		105.40	
720.318.10 Consulenze specialistiche						
720.318.22 Incarichi vigilanza consegne rifiuti	68'889.70		90'000.00		82'192.25	
720.318.26 Smaltimento scarti vegetali	36'512.25		25'000.00		21'467.30	
720.318.28 Eliminazione altri rifiuti						
720.318.32 Eliminazione rifiuti sacchi non ufficiali	3.40		5'000.00		3'938.33	
720.318.37 Imposta sul valore aggiunto	2'157.70		300.00		539.00	
720.319.10 Diverse spese			900.00		892.30	
720.351.03 Contributo centro raccolta carcasce	39'985.05		60'000.00		46'397.45	
720.352.20 Contributi al Cons. raccolta rifiuti nord B'zona	73'400.00		64'000.00		43'435.95	
720.352.21 Contributi al CRRNB - RSU	72'826.49					
720.380.02 Accantonamento a fondo rifiuti	1'656.00		3'000.00		4'843.00	
720.390.02 Prestazioni interne da UTC						
RICAVI CORRENTI						
720.434.03 Tassa raccolta rifiuti		382'020.50		220'000.00		228'501.10
720.434.04 Tassa raccolta rifiuti - grossi quantitativi		2'905.00		7'000.00		11'262.05
720.434.06 Quota sociale tassa rifiuti		1'562.25				14'004.20
720.436.01 Rimborsi da assicurazioni perdite guadagno						
720.436.10 Rimborsi diversi		9'091.55		7'000.00		11'982.15
720.436.19 Ricupero per raccolta rifiuti		27.85				27.80
720.437.10 Diverse multe		1'150.00		500.00		4'650.00
<i>Totale ricavi correnti</i>		396'757.15		234'500.00		270'427.30
<i>Totale spese correnti</i>	396'757.15		375'500.00		336'868.30	
Saldo				141'000.00		66'441.00
740 CIMITERI						
SPESE CORRENTI						
740.301.01 Retribuzione personale in organico	38'351.50		45'600.00		47'176.70	
740.303.01 AVS, AI, IPG e AD	3'202.05		5'200.00		4'038.47	
740.304.01 Cassa pensioni	3'714.00		5'000.00		4'795.00	

	Consuntivo 2019		Preventivo 2019		Consuntivo 2018	
	Spese	Ricavi	Spese	Ricavi	Spese	Ricavi
CONTO ECONOMICO						
740.304.02 Pensionamento anticipato	500.00		500.00		500.00	
740.305.01 AINF e CM	1'585.00		2'300.00		1'608.35	
740.311.01 Acquisto mobili, attrezzi, ecc.			200.00		103.11	
740.312.01 Energia elettrica e combustibile	856.35		1'000.00		782.40	
740.313.01 Acquisto materiale di pulizia	871.50		200.00		270.40	
740.313.05 Acquisto materiale di consumo per man. stabili			1'600.00		2'068.90	
740.313.06 Acquisto materiale di consumo man. mobili, ecc.	1'874.75		1'800.00		472.35	
740.313.10 Acquisto materiale di consumo diverso	37'281.20		35'000.00		2'290.36	
740.314.01 Manutenzione stabili e strutture					1'507.80	
740.315.01 Manutenzione mobili, attrezzi, ecc.						
740.316.01 Affitto macchinari						
740.318.07 Assicurazione mobili e cose	42.65		100.00		42.65	
740.318.20 Eliminazione rifiuti			1'000.00			
740.318.26 Eliminazione scarti vegetali						
740.319.10 Diversi lavori	425.45		200.00			
740.390.02 Prestazioni interne da UTC	3'504.00		4'500.00		4'380.00	
RICAVI CORRENTI						
740.434.05 Incasso Tasse cimitero		43'385.00		5'000.00		38'850.00
<i>Totale ricavi correnti</i>		43'385.00		5'000.00		38'850.00
<i>Totale spese correnti</i>	92'208.45		104'200.00		70'036.49	
Saldo		48'823.45		99'200.00		31'186.49
750 ARGINATURE						
SPESE CORRENTI						
750.301.01 Retribuzione personale in organico	49'270.00		26'300.00		27'926.00	
750.303.01 AVS, AI, IPG e AD	4'092.00		3'000.00		2'393.00	
750.304.01 Cassa pensioni	5'220.00		3'000.00		3'057.00	
750.304.02 Pensionamento anticipato			500.00			
750.305.01 AINF e CM	2'034.00		1'300.00		977.00	
750.311.01 Acquisto attrezzi, ecc.						
750.312.01 Energia elettrica	2'260.95		4'000.00		2'007.70	

	Consuntivo 2019		Preventivo 2019		Consuntivo 2018	
	Spese	Ricavi	Spese	Ricavi	Spese	Ricavi
CONTO ECONOMICO						
750.313.05 Materiale di consumo man. stabili e strutture			200.00			
750.313.06 Materiale di consumo manutenzione attrezzature			200.00			
750.313.10 Diverso materiale di consumo	5'699.15		5'000.00		2'450.00	
750.314.01 Manutenzione stabili e strutture			200.00			
750.315.01 Manutenzione attrezzature, ecc.			800.00		676.00	
750.316.10 Diversi affitti	741.00		2'500.00		2'503.05	
750.318.01 Spese telefoniche			200.00			
750.318.07 Assicurazione stabili e cose	2'503.05		2'500.00			
750.318.10 Consulenze specialistiche			200.00			
750.318.42 Contributo Consorzio correzione fiume Ticino	245.40		200.00		213.10	
750.318.43 Contributo a Cons.premun.torrent. Valle Arbedo			15'000.00			
750.318.44 Consorzio man. arginature Ticino & Moesa	22'050.00		33'100.00		33'075.00	
750.319.10 Diverse spese			200.00			
750.390.02 Prestazioni interne da UTC	4'926.00		2'600.00		2'793.00	
<i>Totale ricavi correnti</i>						
<i>Totale spese correnti</i>	99'041.55		98'100.00		78'070.85	
Saldo		99'041.55		98'100.00		78'070.85
780 ALTRO PROTEZIONE AMBIENTE						
SPESE CORRENTI						
780.309.10 Diverse spese per il personale						
780.318.01 Spese postali						
780.318.10 Consulenze specialistiche						
780.319.10 Diverse spese						
780.365.10 Contributi a diverse associazioni						
780.366.08 Sussidio bici elettriche	2'000.00		2'000.00		1'800.00	
780.366.09 Sussidio risparmio energetico	500.00		3'000.00			
780.366.10 Sussidio incentivi veicoli elettrici	1'000.00		1'000.00			
780.366.15 Sussidio benzina alchilata	940.70				1'010.30	
RICAVI CORRENTI						
780.436.10 Rimborsi diversi		5'882.10		4'000.00		6'769.25

	Consuntivo 2019		Preventivo 2019		Consuntivo 2018	
	Spese	Ricavi	Spese	Ricavi	Spese	Ricavi
<i>Totale ricavi correnti</i>		5'882.10		4'000.00		6'769.25
<i>Totale spese correnti</i>	4'440.70		6'000.00		2'810.30	
Saldo	1'441.40			2'000.00	3'958.95	
790 SISTEMAZIONE DEL TERRITORIO						
SPESE CORRENTI						
790.318.01 Spese postali e telefoniche	9'993.00		10'000.00		8'112.50	
790.318.10 Consulenze specialistiche	1'524.50		1'000.00		2'137.10	
790.319.10 Diverse spese	1'000.00		1'000.00		1'000.00	
790.390.01 Prestazioni interne da amministrazione						
<i>Totale ricavi correnti</i>		12'517.50		12'000.00		11'249.60
<i>Totale spese correnti</i>	12'517.50		12'000.00		11'249.60	
Saldo		12'517.50		12'000.00		
791 CONCETTI DI SVILUPPO						
SPESE CORRENTI						
791.365.16 Assoc. Promo Regionale	23'431.35		24'000.00		22'989.60	
791.365.19 Aggregazione Bellinzonese						
791.366.16 Contributo al Macello di Cresciano	2'094.00		2'200.00		2'094.00	
<i>Totale ricavi correnti</i>						
<i>Totale spese correnti</i>	25'525.35		26'200.00		25'083.60	
Saldo		25'525.35		26'200.00		25'083.60

		Consuntivo 2019		Preventivo 2019		Consuntivo 2018	
		Spese	Ricavi	Spese	Ricavi	Spese	Ricavi
8	ECONOMIA PUBBLICA						
800	AGRICOLTURA						
	SPESE CORRENTI						
800.301.02	Onorario a ispettori agricoli	100.00		300.00		200.00	
800.319.10	Diverse spese	3'177.50		100.00			
800.436.10	RICAVI CORRENTI		1'132.00				
	Rimborsi diversi						
	<i>Totale ricavi correnti</i>		1'132.00				
	<i>Totale spese correnti</i>	3'277.50		400.00		200.00	200.00
	Saldo		2'145.50		400.00		
830	TURISMO						
	SPESE CORRENTI						
830.312.01	Energia elettrica	62.05		100.00		62.10	
830.319.10	Diverse spese			100.00			
830.361.10	Quota sociale Ente ticinese per il turismo						
830.362.02	Contributo a Ente turistico di Bellinzona e dintor	973.90		1'000.00		884.45	
	<i>Totale ricavi correnti</i>						
	<i>Totale spese correnti</i>	1'035.95		1'200.00		946.55	946.55
	Saldo		1'035.95		1'200.00		
860	ENERGIA						
	SPESE CORRENTI						
860.318.01	Spese postali						
860.318.10	Consulenze specialistiche	5'969.18		6'000.00		7'053.45	
860.319.10	Diverse spese	100.00					

	Consuntivo 2019		Preventivo 2019		Consuntivo 2018	
	Spese	Ricavi	Spese	Ricavi	Spese	Ricavi
860.365.10 Contributi a diverse associazioni	1'400.00		1'300.00		1'300.00	
860.385.09 Riversamento al FER	207'623.00		220'000.00		220'834.00	
RICAVI CORRENTI		154'912.00		110'000.00		154'912.00
860.410.01 Privativa - tassa metrica						
860.436.10 Rimborsi diversi		207'623.00		220'000.00		220'834.00
860.461.09 Contributi FER		210'000.00				167'010.00
860.463.01 Partecipazione agli utili AMB						
<i>Totale ricavi correnti</i>	215'092.18	572'535.00	227'300.00	330'000.00	293'187.45	542'756.00
<i>Totale spese correnti</i>	357'442.82		102'700.00		249'568.55	

		Consuntivo 2019		Preventivo 2019		Consuntivo 2018	
		Spese	Ricavi	Spese	Ricavi	Spese	Ricavi
9	FINANZE E IMPOSTE						
900	IMPOSTE						
	RICAVI CORRENTI						
900.400.01	Gettito persone fisiche anno corrente		8'560'000.00				8'650'000.00
900.400.02	Sopravvenienze gettito persone fisiche		1'607.50				319'814.25
900.400.03	Gettito imposta personale anno corrente		155'000.00		200'000.00		150'000.00
900.400.04	Sopravvenienze gettito imposta personale		17'000.00				
900.400.05	Gettito Imposta alla fonte		907'727.31		720'000.00		1'072'990.31
900.401.01	Gettito persone giuridiche anno corrente		950'000.00				950'000.00
900.401.02	Sopravvenienze gettito persone giuridiche		42'008.15		70'000.00		141'028.90
900.402.01	Gettito imposta immobiliare anno corrente		650'000.00				650'000.00
900.402.02	Sopravvenienze gettito imposta immobiliare		35'000.00				
900.403.01	Imposte speciali		225'951.90		150'000.00		230'187.55
	<i>Totale ricavi correnti</i>		11'544'294.86		1'140'000.00		12'164'021.01
	<i>Totale spese correnti</i>			1'140'000.00		12'164'021.01	
	Saldo	11'544'294.86					
920	PEREQUAZIONE FINANZIARIA						
	SPESE CORRENTI						
920.361.11	Contributi a fondo di perequazione	15'847.00		25'000.00		19'024.00	
920.361.16	Ripresa contributo livellamento						
920.444.01	RICAVI CORRENTI		2'304'347.00		2'150'000.00		2'056'618.00
	Contributo di livellamento						
	<i>Totale ricavi correnti</i>		2'304'347.00		2'150'000.00		2'056'618.00
	<i>Totale spese correnti</i>	15'847.00		25'000.00		19'024.00	
	Saldo	2'288'500.00		2'125'000.00		2'037'594.00	

		Consuntivo 2019		Preventivo 2019		Consuntivo 2018	
		Spese	Ricavi	Spese	Ricavi	Spese	Ricavi
CONTO ECONOMICO							
PARTECIPAZIONI ALLE ENTRATE DI ALTRI ENTI I							
930							
	RICAVI CORRENTI						
930.441.01	Partecipazione a gettito IMVI e TUI		5'403.00				43.00
930.441.03	% incasso imposta immobiliare persone giuridiche		1'401.20	1'200.00			1'367.70
930.441.04	% Vendita patenti caccia e pesca		11'620.00	7'700.00			8'100.00
930.441.05	Partecipazione incasso Tassa cani						
	<i>Totale ricavi correnti</i>		18'424.20	8'900.00			9'510.70
	<i>Totale spese correnti</i>			8'900.00		9'510.70	
	Saldo	18'424.20					
940							
GESTIONE DEL PATRIMONIO E DEI DEBITI							
	SPESE CORRENTI						
940.309.20	Ore straordinarie dip. comunali	709.40					
940.318.23	Spese emissione prestiti	1'114.40					
940.318.24	Spese e commissioni bancarie	268.32		300.00		343.30	
940.318.25	Spese e commissioni carte di credito					94.14	
940.319.20	Ore straordinarie dip. comunali						
940.321.01	Interessi su conti correnti banca e posta						0.32
940.322.01	Prestito CCP, 11-26 2.13%	85'200.00		85'200.00		85'200.00	
940.322.02	Prestito Suva, 13-25 1.59%	63'600.00		63'600.00		63'600.00	
940.322.04	Prestito CCP 08-18 3.24%					71'550.00	
940.322.05	Prestito CCP 08-23 3.33%	99'900.00		99'900.00		99'900.00	
940.322.06	Prestito CCP 15-25 0.47%	37'600.00		37'600.00		37'600.00	
940.322.07	Prestito Suva 15-25 0.54%	21'600.00		21'600.00		21'600.00	
940.322.08	Prestito 18-28 1.00%			30'000.00			
940.323.01	Interessi su fondi						
940.329.01	Interessi remuneratori su imposte	9'261.20		10'000.00		5'184.70	
	RICAVI CORRENTI						
940.420.01	Interessi su conti correnti bancari e postali						

	Consuntivo 2019		Preventivo 2019		Consuntivo 2018	
	Spese	Ricavi	Spese	Ricavi	Spese	Ricavi
CONTO ECONOMICO						
940.420.02 Prestito BCN -0.20%		6'566.70				37'881.35
940.421.01 Interessi di ritardo su imposte		68'218.25		45'000.00		450.20
940.421.02 Interessi di ritardo su tasse		384.45		1'000.00		4'601.15
940.421.04 Interessi contributo costruzioni canalizzazioni		19'478.65		22'000.00		26'074.22
940.421.06 Interessi su conti correnti interni		11'141.00		20'000.00		57'723.95
940.436.30 Ore straordinarie dip. comunali						40'400.00
940.436.31 Rimborso fondazione Focus interessi su 8mio		40'400.00				
<i>Totale ricavi correnti</i>		146'189.05		88'000.00		167'130.87
<i>Totale spese correnti</i>	319'253.32		348'200.00		385'072.46	
Saldo		173'064.27		260'200.00		217'941.59
990 ALTRO						
SPESE CORRENTI						
990.330.01 Attestati carenza beni, condoni, ecc. imposte	118'737.45		120'000.00		217'998.20	
990.330.02 Attestati carenza beni, abband., ecc. Tasse	8'984.90		10'000.00		5'008.27	
990.330.10 Perdite contabili diverse	4'400.00		500.00		2'068.25	
990.330.11 Ammortamenti patrimoniali						
990.331.01 Ammortamenti terreni	2'000.00		2'000.00		2'000.00	
990.331.02 Ammortamenti opere genio civile	452'387.29		486'000.00		527'968.45	
990.331.03 Ammortamenti costruzioni edili	692'574.42		694'000.00		737'875.69	
990.331.04 Ammortamenti mobili, macchine, attrezzi, ecc.	130'710.95		127'000.00		49'367.40	
990.331.10 Altri ammortamenti	290'835.10		285'000.00		323'059.60	
990.332.10 Ammortamenti supplementari						
990.361.15 Partecipazione risanamento finanziario del Cantone	436'633.00		430'000.00		425'381.00	
RICAVI CORRENTI						
990.439.01 Ricupero crediti abbandonati		3'011.55		1'000.00		137.70
990.439.10 Utili contabili diversi		425.84		1'000.00		1'979.30
990.439.20 Sconti su fatture fornitori				3'500.00		2'902.64

CONTO ECONOMICO

	Consuntivo 2019		Preventivo 2019		Consuntivo 2018	
	Spese	Ricavi	Spese	Ricavi	Spese	Ricavi
<i>Totale ricavi correnti</i>		3'437.39		5'500.00		5'019.64
<i>Totale spese correnti</i>	2'137'263.11		2'154'500.00	2'149'000.00	2'290'726.86	2'285'707.22
Saldo		2'133'825.72				



COMUNE DI ARBEDO-CASTIONE
MUNICIPIO

3. GESTIONE INVESTIMENTI

	Consuntivo 2019	Preventivo 2019	Consuntivo 2018
INVESTIMENTI			
5 USCITE INVESTIMENTI BENI AMMINISTRATIVI	2'823'563.56	3'709'053.75	1'378'465.04
50 INVESTIMENTI IN BENI AMMINISTRATIVI	2'442'367.26	3'424'053.75	1'193'665.79
501 Opere del genio civile	1'271'640.09	2'957'053.75	441'869.80
503 Costruzioni edili	1'014'377.42	397'000.00	502'168.24
505 Boschi	35'638.80		40'260.35
506 Mobili, macchine, veicoli, attrezzature ed installazioni	120'710.95	70'000.00	209'367.40
52 PRESTITI E PARTECIPAZIONI IN BENI AMMINISTRATIVI			
522 Comuni e consorzi comunali			
56 CONTRIBUTI PROPRI	333'284.40	185'000.00	184'239.80
561 Cantone	333'284.40	185'000.00	184'239.80
565 Istituzioni private			
57 RIVERSAMENTO CONTRIBUTI			
575 Istituzioni private			
58 ALTRE USCITE DA ATTIVARE	47'911.90	100'000.00	559.45
580 Espropriazioni			
581 Uscite di pianificazione	47'911.90	100'000.00	559.45

INVESTIMENTI		Consuntivo 2019	Preventivo 2019	Consuntivo 2018
6	ENTRATE INVESTIMENTI BENI AMMINISTRATIVI	2'082'563.56	701'600.00	1'928'465.04
60	TRASFERIMENTO DI BENI AMMINISTRATIVI			
600	Terreni non edificati			
601	Opere del genio civile			
61	CONTRIBUTI ED INDENNITA'	225'252.80	85'000.00	77'599.90
610	Contributi d'utilizzazione e indennità per benefici	225'252.80	85'000.00	77'599.90
63	RIMBORSI PER BENI MATERIALI			
633	Costruzioni edili			
66	CONTRIBUTI PER INVESTIMENTI PROPRI	288'803.00	616'600.00	210'594.00
661	Cantone	288'803.00	616'600.00	210'594.00
68	RIPORTO DEGLI AMMORTAMENTI	1'568'507.76		1'640'271.14
681	Beni amministrativi: ammortamenti ordinari			
682	Beni amministrativi: ammortamenti supplementari	1'568'507.76		1'640'271.14

	Consuntivo 2019	Preventivo 2019	Consuntivo 2018
INVESTIMENTI			
7 USCITE INVESTIMENTI BENI PATRIMONIALI			
70 INVESTIMENTI IN BENI PATRIMONIALI			
700 Terreni non edificati			

	Consuntivo 2019	Preventivo 2019	Consuntivo 2018
INVESTIMENTI			
8 ENTRATE INVESTIMENTI BENI PATRIMONIALI			
80 ALIENAZIONE O TRASFERIMENTO DI BENI PATRIMONIALI			
800 Terreni non edificati			

	Consuntivo 2019		Preventivo 2019		Consuntivo 2018	
	Spese	Ricavi	Spese	Ricavi	Spese	Ricavi
INVESTIMENTI						
0 AMMINISTRAZIONE GENERALE netto costi	142'411.70	142'411.70	126'150.00	126'150.00	17'927.75	17'927.75
1 SICUREZZA PUBBLICA						
2 EDUCAZIONE netto costi	851'389.48	127'623.00 723'766.48	268'650.00	120'000.00 148'650.00	454'320.95	150'000.00 304'320.95
3 CULTURA E TEMPO LIBERO netto ricavi	29'180.00	29'180.00			47'101.15	47'101.15
6 TRAFFICO netto costi	1'464'940.64	80'000.00 1'384'940.64	2'835'253.75	100'000.00 2'735'253.75	665'459.34	60'594.00 604'865.34
7 PROTEZIONE AMBIENTE E SISTEMAZIONE TERR netto costi	329'182.94	225'252.80 103'930.14	479'000.00 2'600.00	481'600.00	153'395.50	77'599.90 75'795.60
8 ECONOMIA PUBBLICA netto ricavi	35'638.80 16'361.20	52'000.00			40'260.35	40'260.35
9 FINANZE E IMPOSTE netto ricavi	1'568'507.76	1'568'507.76			1'640'271.14	1'640'271.14
TOTALE SPESE E RICAVI	2'823'563.56	2'082'563.56	3'709'053.75	701'600.00 3'007'453.75	1'378'465.04	1'928'465.04
FABBISOGNO					550'000.00	
RISULTATO D'ESERCIZIO		741'000.00			1'928'465.04	
TOTALI	2'823'563.56	2'823'563.56	3'709'053.75	3'709'053.75	1'928'465.04	1'928'465.04

	Consuntivo 2019		Preventivo 2019		Consuntivo 2018	
	Spese	Ricavi	Spese	Ricavi	Spese	Ricavi
0 INVESTIMENTI						
0 AMMINISTRAZIONE GENERALE						
020 AMMINISTRAZIONE						
USCITE INVESTIMENTI BENI AMMINISTRATIVI						
020.506.01 Sito internet Comune					17'927.75	
<i>Totale ricavi correnti</i>						17'927.75
<i>Totale spese correnti</i>					17'927.75	
Saldo						17'927.75
090 ALTRI COMPITI						
USCITE INVESTIMENTI BENI AMMINISTRATIVI						
090.503.04 Sost. impiantistica tecnica presso sala multiuso CC	142'411.70		120'000.00			
090.503.07 Perizie edifici pubblici			6'150.00			
ENTRATE INVESTIMENTI BENI AMMINISTRATIVI						
090.661.06 Sussidio cantonale FER						
<i>Totale ricavi correnti</i>						
<i>Totale spese correnti</i>	142'411.70		126'150.00			
Saldo		142'411.70		126'150.00		

	Consuntivo 2019		Preventivo 2019		Consuntivo 2018	
	Spese	Ricavi	Spese	Ricavi	Spese	Ricavi
1						
SICUREZZA PUBBLICA						
100						
PROTEZIONE GIURIDICA						
USCITE INVESTIMENTI BENI AMMINISTRATIVI						
100.581.12 Riforma misurazione ufficiale						
ENTRATE INVESTIMENTI BENI AMMINISTRATIVI						
100.610.01 Part. privati a Misuraz. ufficiale						
<i>Totale ricavi correnti</i>						
<i>Totale spese correnti</i>						
Saldo						

		Consuntivo 2019		Preventivo 2019		Consuntivo 2018	
		Spese	Ricavi	Spese	Ricavi	Spese	Ricavi
3	INVESTIMENTI						
	CULTURA E TEMPO LIBERO						
	MONUMENTI STORICI E ARCHITETTONICI						
310	USCITE INVESTIMENTI BENI AMMINISTRATIVI						
310.501.01	Restauro "strada romana" Castione					36'393.70	
	<i>Totale ricavi correnti</i>					36'393.70	36'393.70
	<i>Totale spese correnti</i>						
	Saldo						
330	PARCHI PUBBLICI						
	USCITE INVESTIMENTI BENI AMMINISTRATIVI						
330.501.02	Ristr. e ampl. parco giochi Moesa					6'732.35	
330.501.03	Progetto riqualifica Parco Moesa						
330.661.05	ENTRATE INVESTIMENTI BENI AMMINISTRATIVI		29'180.00				
	Sussidi ristruttur. parco Moesa						
	<i>Totale ricavi correnti</i>		29'180.00			6'732.35	6'732.35
	<i>Totale spese correnti</i>						
	Saldo	29'180.00					
340	SPORT						
	USCITE INVESTIMENTI BENI AMMINISTRATIVI						
340.501.04	Progetto sistemaz. Centro sportivo					3'975.10	
	<i>Totale ricavi correnti</i>						
	<i>Totale spese correnti</i>					3'975.10	3'975.10
	Saldo						

		Consuntivo 2019		Preventivo 2019		Consuntivo 2018	
		Spese	Ricavi	Spese	Ricavi	Spese	Ricavi
6	TRAFFICO						
	STRADE COMUNALI						
	USCITE INVESTIMENTI BENI AMMINISTRATIVI						
620.501.01	Studio zona 30 km/h	1'000.00		460'000.00		1'913.30	
620.501.02	Rifacimento pavimentaz. Via Prati dei Mulini	17'154.10		100'000.00		65'774.95	
620.501.04	Sistemazione Via Corogna	517'800.20		630'000.00		18'997.05	
620.501.24	Sist. Via Rotondello, Via al Tiro e Via Cantonale	76'102.25		34'000.00		33'140.55	
620.501.26	Sist. stradale Via Cantonale 1a+2a tappa	39'295.15		145'700.00		42'331.70	
620.501.27	Piano mobilità aziendale presso aree lavorati. A-C	53'395.40		895'000.00		12'075.45	
620.501.28	Caditoie e pavim. Via Piantelli	208'194.90		183'353.75			
620.501.29	Pavim. foncoassorbente 2019-2022						
620.501.30	Stazione sollevamento USTRA	10'770.00					
620.501.35	Entrata di Arbedo in zona Molinazzo	11'323.65		30'000.00		12'322.15	
620.501.51	Migliorie, estens. e potenzi. illum. pubblica	55'333.40		100'000.00		55'377.45	
620.501.57	migl. LED illum. pubbl. 2016-2019	20'576.24		2'200.00		47'847.29	
620.503.05	Magazzino interventi sicurezza						
620.503.07	Perizie edifici pubblici						
620.506.14	Veicolo multiuso UTC	62'160.65		70'000.00		191'439.65	
620.506.15	Nuovo veicolo UTC	58'550.30					
620.506.16	Nuovo trattorino ambivalente						
620.522.01	Contributo Consorzio strada Arbedo-Monti di Cò						
	ENTRATE INVESTIMENTI BENI AMMINISTRATIVI						
620.601.01	Partecip. Metanord SA Prati dei Mulini						
620.610.11	C. migl. Via Orbellio Bassa						
620.610.12	C. migl. Via Cantonale						
620.661.06	Sussidio cantonale FER						
620.661.07	Sussidio PAB Via Cantonale						
620.661.08	Sussidio mobilità aziendale						
			80'000.00		100'000.00		60'594.00

	Consuntivo 2019		Preventivo 2019		Consuntivo 2018	
	Spese	Ricavi	Spese	Ricavi	Spese	Ricavi
<i>Totale ricavi correnti</i>		80'000.00		100'000.00		60'594.00
<i>Totale spese correnti</i>	1'131'656.24		2'650'253.75		481'219.54	
Saldo		1'051'656.24		2'550'253.75		420'625.54
650 TRAFFICO REGIONALE						
USCITE INVESTIMENTI BENI AMMINISTRATIVI						
650.561.01 Contributi Piano Traffico Bellinzonese			10'000.00		9'857.60	
650.561.02 Stazione FFS-Tilo	7'589.20				174'382.20	
650.561.03 Partecipazione 2015 al PTB e PAB	325'695.20		175'000.00			
ENTRATE INVESTIMENTI BENI AMMINISTRATIVI						
650.661.04 Sussidio PAB Via Stazione			185'000.00		184'239.80	
<i>Totale ricavi correnti</i>				185'000.00		184'239.80
<i>Totale spese correnti</i>	333'284.40					
Saldo		333'284.40		185'000.00		

		Consuntivo 2019		Preventivo 2019		Consuntivo 2018	
		Spese	Ricavi	Spese	Ricavi	Spese	Ricavi
7	INVESTIMENTI						
	7						
	PROTEZIONE AMBIENTE E SISTEMAZIONE TERR						
	710						
	ELIMINAZIONE ACQUE LURIDE						
	USCITE INVESTIMENTI BENI AMMINISTRATIVI						
	710.501.11 Canaliz. Via Cantonale					8'745.50	
	710.501.13 Canaliz. zona industriale					9'139.85	
	710.501.29 Canaliz. fonoassorbente 2019-2022			379'000.00			
	ENTRATE INVESTIMENTI BENI AMMINISTRATIVI						
	710.610.02 Contributi costruzione canalizzazioni		225'252.80		85'000.00		17'885.35
	710.661.01 Diversi sussidi cantonali per fognature				396'600.00		
	<i>Totale ricavi correnti</i>				481'600.00		17'885.35
	<i>Totale spese correnti</i>	225'252.80		379'000.00		17'885.35	
	Saldo			102'600.00			
	750						
	ARGINATURE						
	USCITE INVESTIMENTI BENI AMMINISTRATIVI						
	750.501.05 Argini fiume Ticino e Moesa	56'018.24				134'950.70	
	ENTRATE INVESTIMENTI BENI AMMINISTRATIVI						
	750.610.01 Contributi di migliorioria S. forest-Traversagna						59'714.55
	750.610.05 CM argini fiume Ticino e Moesa						
	750.661.02 Sussidi argini fiume Ticino e Moesa						
	<i>Totale ricavi correnti</i>						59'714.55
	<i>Totale spese correnti</i>	56'018.24				134'950.70	
	Saldo		56'018.24				75'236.15
	790						
	SISTEMAZIONE DEL TERRITORIO						

	Consuntivo 2019		Preventivo 2019		Consuntivo 2018	
	Spese	Ricavi	Spese	Ricavi	Spese	Ricavi
INVESTIMENTI						
USCITE INVESTIMENTI BENI AMMINISTRATIVI						
790.581.08 Pianificazione Castione	47'911.90		100'000.00		559.45	
ENTRATE INVESTIMENTI BENI AMMINISTRATIVI						
790.661.07 Sussidi nuovo PR Castione						
<i>Totale ricavi correnti</i>						
<i>Totale spese correnti</i>	47'911.90		100'000.00	100'000.00	559.45	559.45
Saldo		47'911.90				

		Consuntivo 2019		Preventivo 2019		Consuntivo 2018	
		Spese	Ricavi	Spese	Ricavi	Spese	Ricavi
8	INVESTIMENTI						
	ECONOMIA PUBBLICA						
	SELVICOLTURA						
810	USCITE INVESTIMENTI BENI AMMINISTRATIVI						
810.505.01	Progetto selviculturale Cascine	35'638.80				40'260.35	
810.505.02	Progetto selviculturale Castione						
	ENTRATE INVESTIMENTI BENI AMMINISTRATIVI						
810.661.01	Sussidi Selvicultura Cascine		52'000.00				
810.661.02	Sussidi Selvicultura Castione						
	<i>Totale ricavi correnti</i>		52'000.00				
	<i>Totale spese correnti</i>	35'638.80				40'260.35	
	Saldo	16'361.20				40'260.35	
830	TURISMO						
	USCITE INVESTIMENTI BENI AMMINISTRATIVI						
830.575.01	Contributo a UTOE Capanna Gesero						
	<i>Totale ricavi correnti</i>						
	<i>Totale spese correnti</i>						
	Saldo						
860	ENERGIA						
	USCITE INVESTIMENTI BENI AMMINISTRATIVI						
860.580.01	Progetti legati al label Città dell'energia						
	<i>Totale ricavi correnti</i>						
	<i>Totale spese correnti</i>						
	Saldo						

	Consuntivo 2019		Preventivo 2019		Consuntivo 2018	
	Spese	Ricavi	Spese	Ricavi	Spese	Ricavi
9						
FINANZE E IMPOSTE						
990						
ALTRO						
ENTRATE INVESTIMENTI BENI AMMINISTRATIVI						
990.681.01 Ammortamento terreni		2'000.00				2'000.00
990.681.02 Ammortamenti opere genio civile		452'387.29				527'968.45
990.681.03 Ammortamenti costruzioni edili		692'574.42				737'875.69
990.681.04 Ammortamenti mobili, macchine, attrezzi, veicoli, ec		130'710.95				49'367.40
990.681.05 Ammortamenti contributi per investimenti		265'284.40				288'239.80
990.681.06 Ammortamenti altri investimenti		25'550.70				34'819.80
990.681.10 Ammortamenti diversi						
990.682.10 Ammortamenti supplementari						
<i>Totale ricavi correnti</i>		1'568'507.76				1'640'271.14
<i>Totale spese correnti</i>					1'640'271.14	
Saldo	1'568'507.76					

CONSUNTIVO 2019 Controllo dei crediti

conto	descrizione conto	descrizione credito	credito votato	data credito	utilizzato all'1.1	uscite anno	uscite totali	credito residuo	bilancio
020.506.01	Sito internet Comune		50'000.00	25.01.2017	33'047.75		33'047.75	16'952.25	
090.503.04	Sost. imp. tec. sala CC		140'000.00	18.12.2017		142'411.70	142'411.70	-2'411.70	
090.503.07	Perizie edifici pubblici		6'150.00	17.12.2018				6'150.00	
090.661.06	Sussidio cantonale FER								
100.581.12	Riforma misuraz. uffic.		90'000.00	06.06.2011			80'000.00	10'000.00	
100.610.01	Part. privati a Mis. uff.								
200.503.02	Prog. quart. scolastico		150'000.00	29.11.2013	224'807.12	-10'629.72	214'177.40	565'822.60	
200.503.03	Sist. piazz. e post. SIA		630'000.00	28.05.2018		5'600.00	26'053.60	50'946.40	
200.503.07	Perizie edifici pubblici		77'000.00	14.06.2017	20'453.60			3'800.00	
200.503.08	Sez. provvisorie SI		3'800.00	17.12.2018					
210.503.06	Ris. centrale term. SEA		745'000.00	03.06.2019		35'151.20	35'151.20	709'848.80	
210.503.07	Perizie edifici pubblici		456'000.00	18.12.2017	391'926.40	50.00	391'976.40	64'023.60	
210.503.08	Acq. fondo mapp. 289 RFD		4'850.00	17.12.2018				4'850.00	
210.661.06	Sussidio cantonale FER		840'000.00	04.11.2019	-150'000.00	821'218.00	821'218.00	18'782.00	
						-127'623.00	-277'623.00	277'623.00	
					787'187.12	723'766.48	1'210'953.60	1'695'696.40	
310.501.01	Restauro "strada romana"		40'000.00	28.08.2017	39'471.70		39'471.70	528.30	
330.501.02	Ristr. parco giochi Moesa		60'000.00	21.12.2015	58'559.40		58'559.40	1'440.60	
330.501.03	Prog. rival. Parco Moesa		20'000.00	16.12.2019				20'000.00	
330.661.05	Sus. ristruttur. parco Moesa					-29'180.00	-29'180.00	29'180.00	
340.501.04	Prog. sist. Centro sport.		35'000.00	25.01.2017	30'976.75		30'976.75	4'023.25	
					129'007.85	-29'180.00	99'827.85	55'172.15	
620.501.01	Studio zona 30 km/h		71'500.00	14.06.2017	64'985.30	1'000.00	65'985.30	1'005'514.70	
620.501.02	Pavim. Prati dei Mulini		1'000'000.00	28.05.2018					
620.501.04	Sistemaz. Via Corogna		310'000.00	25.01.2017	119'289.40	17'154.10	136'443.50	173'556.50	
			54'500.00	14.06.2017	30'013.05	517'800.20	547'813.25	366'686.75	
			860'000.00	28.05.2018					

CONSUNTIVO 2019 Controllo dei crediti

conto	descrizione conto	descrizione credito	credito votato	data credito	utilizzato all'1.1	uscite anno	uscite totali	credito residuo	bilancio
710.501.13	Canaliz. zona industriale		379'000.00	17.12.2018	6'747'822.47	1'384'940.64	6'200'779.11	9'347'767.84	
710.501.29	Canaliz. fono. 2019-2022		630'000.00	17.12.2018	9'139.85	225'252.80	234'392.65	144'607.35	
710.610.02	Contrib.costruz.canaliz.				-11'281'251.68	-225'252.80	-11'506'504.48	11'506'504.48	
710.661.01	Diversi suss.cant.fogna				-1'121'271.00		-1'121'271.00	1'121'271.00	
750.501.05	Argini fiume Ticino e Moe		47'500.00	12.01.2012	788'369.30	56'018.24	844'387.54	553'112.46	
			1'350'000.00	18.05.2015					
750.610.05	CM argini Ticino e Moesa				-59'714.55		-59'714.55	59'714.55	
750.661.02	Suss arg. fiume TI/Moesa				-390'871.15		-390'871.15	390'871.15	
790.581.08	Pianificazione Castione		100'000.00	14.05.2009	298'714.70	47'911.90	346'626.60	133'373.40	
			140'000.00	14.12.2010					
			90'000.00	06.06.2011					
			100'000.00	17.12.2018					
			50'000.00	16.12.2019					
790.661.07	Sussidi nuovo PR Castione		25'000.00	14.05.2009	-60'214.00		-60'214.00	-35'214.00	
					14'009'546.23	103'930.14	-11'713'168.39	14'504'240.39	
810.505.01	Prog. Selvi. Cascine		395'000.00	14.05.2009	338'258.36	35'638.80	373'897.16	21'102.84	
810.505.02	Proget. Selv. Castione		602'000.00	03.06.2019				602'000.00	
810.661.01	Suss. Selvi. Cascine				-286'685.60	-52'000.00	-338'685.60	338'685.60	
810.661.02	Suss. Selvicult. Castione								
830.575.01	Contr. a UTOE Cap. Gesero		50'000.00	03.06.2019				50'000.00	
860.580.01	Prog. label città energia		20'000.00	16.12.2019				20'000.00	
					624'943.96	-16'361.20	35'211.56	1'031'788.44	
990.681.01	Ammortamento terreni				-486'778.46	-2'000.00	-488'778.46	488'778.46	
990.681.02	Ammortamenti opere g.civ				-12'467'328.58	-452'387.29	-12'919'715.87	12'919'715.87	
990.681.03	Ammortamenti costr.edili				-20'927'114.47	-692'574.42	-21'619'688.89	21'619'688.89	
990.681.04	Ammort. mob.macc.ecc.				-1'587'683.65	-130'710.95	-1'718'394.60	1'718'394.60	
990.681.05	Ammortam.contr.x invest.				-3'077'896.20	-265'284.40	-3'343'180.60	3'343'180.60	
990.681.06	Ammortam.altri investim.				-1'244'519.49	-25'550.70	-1'270'070.19	1'270'070.19	
990.681.10	Ammortamenti diversi				-1'101'109.00		-1'101'109.00	1'101'109.00	
990.682.10	Ammortamenti straord.				-1'770'000.00		-1'770'000.00	1'770'000.00	
					42'662'429.85	-1'568'507.76	-44'230'937.61	44'230'937.61	

CONSUNTIVO 2019
Controllo dei crediti

conto	descrizione conto	descrizione credito	credito votato	data credito	utilizzato all'1.1	uscite anno	uscite totali	credito residuo	bilancio
					65'073'985.23	741'000.00	-48'141'874.43	70'896'293.38	



COMUNE DI ARBEDO-CASTIONE
MUNICIPIO

4. BILANCIO COMUNE

	Sostanza iniziale 01.01.2019	Variazioni aumento	Variazioni diminuzione	Sostanza finale 31.12.2019
ATTIVO	39'259'492.05	70'467'800.32	66'569'940.11	43'157'352.26
<i>BENI PATRIMONIALI</i>	<i>27'193'492.05</i>	<i>67'633'607.04</i>	<i>64'476'746.83</i>	<i>30'350'352.26</i>
10 LIQUIDITA'	6'181'057.90	43'757'437.18	40'407'115.07	9'531'380.01
100.01 Cassa comunale	2'274.00	119'966.10	118'391.70	3'848.40
100.02 Cassa UCA	290.00	160.00		450.00
101.01 Conto corrente postale 65-610-6	2'287'346.99	19'719'300.73	20'767'981.19	1'238'666.53
101.02 Conto corrente postale n. 65-4099-6	5'029.50	7'765.00	10'117.05	2'677.45
101.03 CCP 92-885315-9	351'801.50			351'801.50
101.04 CCP 92-969997-2	351'801.50			351'801.50
101.05 CCP 92-2097-0	250'000.00			250'000.00
101.06 CCP 92-14012-0	351'801.50			351'801.50
101.07 Conto corrente postale n. 65-782815-0	1'855.06		570.48	1'284.58
101.10 Conto corrente postale PVR 01-38468-6	2'544'154.25	13'403'936.13	13'403'936.13	1'950'195.15
102.01 cc Banca Raiffeisen n.5480.75	34'703.60	5'506'088.90	6'100'048.00	28'853.40
102.02 cc Banca Raiffeisen n.5480.30		220.32	6'070.52	
102.04 Banca Cler n. 2585.1454.2001		5'000'000.00		5'000'000.00
11 CREDITI	9'958'750.32	22'890'783.38	23'615'947.93	9'233'585.77
110.10 Anticipi diversi a terzi	6'306.90	142'104.45	111'182.95	37'228.40
110.50 Contropartita trapassi		260'163.70	260'163.70	
111.01 cc Comune-Stato		5'164'474.31	5'164'474.31	
111.02 cc Comune-AAP	1'186'706.17	871'626.87	2'058'333.04	
112.10 Debitori Imposte 2010	15'693.60		15'693.60	
112.11 Debitori Imposte 2011	14'328.35	37'513.55	51'841.90	
112.12 Debitori ICo 2012	10'583.95	39'256.30	49'840.25	
112.13 Debitori ICo 2013	34'793.65	56'272.40	91'066.05	
112.14 Debitori ICo 2014	45'239.05	197'727.10	169'302.60	73'663.55
112.15 Debitori Imposte 2015	424'170.65	271'091.45	451'451.15	243'810.95
112.16 Debitori Imposte 2016	852'612.45	287'121.05	711'389.70	428'343.80
112.17 Debitori Imposte 2017	2'866'457.05	321'093.70	2'386'665.85	800'884.90
112.18 Debitori Imposte 2018	4'009'250.16	327'176.94	1'735'916.15	2'600'510.95
112.19 Debitori Imposte 2019	-17'500.00	10'409'722.75	6'336'764.14	4'055'458.61
112.20 Debitori Imposte 2020			1'600.00	-1'600.00

	Sostanza iniziale 01.01.2019	Variazioni aumento	Variazioni diminuzione	Sostanza finale 31.12.2019
115.01	722.60		722.60	
115.04	1'013.95	12'235.60	12'909.55	340.00
115.05	47'164.00	87'104.15	92'743.70	41'524.45
115.06		23'500.00	23'140.00	360.00
115.07	410.00	6'010.00	6'420.00	
115.08	4'250.00	43'385.00	37'635.00	10'000.00
115.09	1'367.80	2'907.90	4'275.70	
115.14	2'414.54	1'258.75	2'314.75	1'358.54
115.15	3'033.40	405.05	942.35	2'496.10
115.16	1'632.90	609.90	1'389.65	853.15
115.17	9'143.65	2'698.45	8'449.45	3'392.65
115.18	10'273.90	16'807.70	18'478.10	8'603.50
115.19		435'454.40	266'969.00	168'485.40
115.24	824.55			824.55
115.25	361.35			361.35
115.26	1'141.45	119.60		985.30
115.27	1'915.25	178.50	275.75	770.20
115.28	198'926.00	1'201.80	198'100.05	2'027.75
115.29		376'863.30	170'413.05	206'450.25
115.32	702.65		702.65	
115.33	5'452.00		5'452.00	
115.34	489.60		622.15	
115.35	167.55	132.55		167.55
115.36	3'851.75	4'288.05	4'288.05	2'344.40
115.37	3'138.90	9'391.35	10'898.70	15'448.10
115.38	29'372.85	144'522.20	132'213.00	22'436.65
115.39		86'128.90	93'065.10	2'507.05
115.47	4'039.10	85'050.60	82'543.55	1'022.25
115.48	161.50	761.05	3'777.90	
115.49		2'080.85	2'242.35	
115.56		5'617.65	5'585.35	32.30
115.57		2'281'521.50	1'970'412.55	311'108.95
115.58		134'819.85	134'819.85	
115.68		44'860.05	44'860.05	
115.69	34'640.40	47.00	26'349.15	8'338.25
115.78	200.00	10'284.65	8'600.05	1'884.60

	Sostanza iniziale 01.01.2019	Variazioni		Sostanza finale 31.12.2019
		aumento	diminuzione	
115.79	-1'150.00	114'203.15	106'829.30	6'223.85
115.80	3'800.00	7'600.00	7'600.00	3'800.00
115.81	26'214.15	90'205.19	101'259.64	15'159.70
115.90	2'028.05	22'205.75	22'135.80	2'098.00
115.91	9'250.55	31'553.00	25'677.75	15'125.80
115.92	3'077.15	1'270.00	800.00	3'547.15
115.93	150.00	2'491.65	2'530.00	111.65
115.94	10'352.20	15'302.65	25'394.85	260.00
115.95	345.00	8'270.80	8'275.45	340.35
115.96	5'745.70	30'203.60	27'486.60	8'462.70
115.97	14'938.95	258'695.67	192'809.95	80'824.67
115.98	220.00	54'393.35	53'788.45	824.90
119.10	68'324.95	28'106.45	52'048.85	44'382.55
119.20		20'691.20	20'691.20	
12	10'600'000.00			10'600'000.00
122.01	8'000'000.00			8'000'000.00
123.01	2'600'000.00			2'600'000.00
13	453'683.83	985'386.48	453'683.83	985'386.48
139.10	453'683.83	985'386.48	453'683.83	985'386.48
14	12'066'000.00	2'834'193.28	2'093'193.28	12'807'000.00
140.01	9'564'000.00	2'417'358.18	1'750'358.18	10'231'000.00
141.01	40'000.00		2'000.00	38'000.00
141.01	3'080'000.00	923'712.00	393'712.00	3'610'000.00
141.02		225'252.80	225'252.80	
141.03	120'000.00	66'657.05	76'657.05	110'000.00
141.12	60'000.00		10'000.00	50'000.00
141.13	36'000.00		6'000.00	30'000.00
141.14	15'000.00		5'000.00	10'000.00
141.15	195'000.00	56'018.24	21'018.24	230'000.00
141.16				
Debitori locazioni 2019				
Debitori esonero rifugio e posteggio				
Debitori licenze edilizie				
Debitori tassa sui cani				
Debitori autorizzazioni UTC				
Debitori contravvenzioni UTC				
Debitori spese amministrative UTC				
Debitori rifatturazioni UTC				
Debitori sportule UCA				
Debitori sportule Cancelleria				
Debitori sportule Cassa				
Controllo impianti combustione				
Crediti diversi				
IVA precedente rifiuti				
12	INVESTIMENTI IN BENI PATRIMONIALI			
122.01	Prestito a Fondazione Focus			
123.01	Terreno Ex-Atel fondo n. 433 RFD			
13	TRANSITORI ATTIVI			
139.10	Transitori attivi diversi			
14	BENI AMMINISTRATIVI			
140.01	INVESTIMENTI IN BENI AMMINISTRATIVI			
141.01	Terreni, parchi e giardini			
141.01	Opere stradali			
141.02	Canalizzazioni			
141.03	Illuminazione pubblica			
141.12	Evacuazione acque Boccarello-Piano delle Cassine			
141.13	Migl. PGS Pian Cassina			
141.14	Canale Gronda Ronchetto Bassa			
141.15	Arg. Fiume Ticino e Moesa			
141.16	Evacuazione acque zona Cave			

		Sostanza iniziale 01.01.2019	Variazioni aumentazione		Sostanza finale 31.12.2019
141.17	Restauro "Strada Romana"	3'000.00			3'000.00
143.01	Centro civico	1'024'000.00	142'411.70	116'411.70	1'050'000.00
143.03	Scuole dell'infanzia	1'730'000.00	40'751.20	2'10'751.20	1'560'000.00
143.04	Scuole elementari	2'390'000.00	821'268.00	421'268.00	2'790'000.00
143.05	Centro sportivo comunale	75'000.00		5'000.00	70'000.00
143.06	Cimiteri	90'000.00		10'000.00	80'000.00
143.07	Parco giochi Bosciarina/Centro Civico	100'000.00		40'000.00	60'000.00
143.08	Campo polisportivo Meosa	105'000.00		15'000.00	90'000.00
143.10	Altri stabili	241'000.00	20'576.24	61'576.24	200'000.00
146.01	Sito internet	25'000.00		15'000.00	10'000.00
146.05	Veicoli	215'000.00	62'160.65	107'160.65	170'000.00
146.09	Attrezzatura UTC	20'000.00	58'550.30	8'550.30	70'000.00
16	CONTRIBUTI PER INVESTIMENTI	2'452'000.00	333'284.40	265'284.40	2'520'000.00
161.01	Opere PTB	550'000.00	325'695.20	45'695.20	830'000.00
161.02	Stazione FFS-Tilo	870'000.00	7'589.20	97'589.20	780'000.00
161.03	Ciclopista ex Retica	10'000.00		10'000.00	10'000.00
162.03	Cons. Casa Anziani Claro	340'000.00		40'000.00	300'000.00
162.04	Mulino Erbetta	420'000.00		40'000.00	380'000.00
164.01	AMB - sole per tutti	45'000.00		5'000.00	40'000.00
165.01	Consorzio strada forestale Arbedo-Monti di Cò	217'000.00		27'000.00	190'000.00
165.02	Cons. strada tagliata				
17	ALTRE USCITE ATTIVATE	50'000.00	83'550.70	77'550.70	56'000.00
171.02	Riforma misurazione ufficiale	15'000.00		10'000.00	5'000.00
171.07	Pianificazione Castione	10'000.00	47'911.90	6'911.90	51'000.00
171.08	Aggregazione Bellinzonese				
179.01	Fondazione Focus	5'000.00		5'000.00	5'000.00
179.02	Progetto selvi. Cascine	20'000.00	35'638.80	55'638.80	55'638.80
	ECCEDENZIA PASSIVA				
19	ECCEDENZIA PASSIVA				
190.01	Disavanzi d'esercizio riportati				

	Sostanza iniziale 01.01.2019	Variazioni aumento diminuzione	Sostanza finale 31.12.2019
191.01	Disavanzo d'esercizio anno corrente		

	Sostanza iniziale 01.01.2019	Variazioni aumento	Variazioni diminuzione	Sostanza finale 31.12.2019
PASSIVO	39'259'492.05	21'055'217.23	17'157'357.02	43'157'352.26
CAPITALE DI TERZI	31'630'679.57	20'328'377.39	16'805'405.19	35'153'651.77
20 IMPEGNI CORRENTI	1'212'479.45	15'707'742.92	13'381'103.32	3'539'119.05
200.03 Creditori AVS		772'653.80	772'653.80	
200.04 Creditori CP		644'178.50	644'178.50	
200.05 Creditori AINF-CM		172'488.80	172'488.80	
200.10 Creditori diversi	19'990.35	266'748.75	19'990.35	266'748.75
200.68 Creditori 2018	1'123'257.45		1'123'257.45	
200.69 Creditori 2019		9'762'846.16	8'257'711.28	1'505'134.88
206.01 cc Stato-Comune				
206.02 cc AAP-Comune		3'736'024.06	2'058'333.04	1'677'691.02
209.01 Impegni verso lo Stato per patenti		53'770.00	53'770.00	
209.02 Impegni verso Stato diversi (SPAAS, ecc.)	1'100.00	1'600.00	1'200.00	1'500.00
209.03 Impegni verso Stato licenze edilizie	5'600.00	36'914.05	35'723.75	6'790.30
209.05 Impegni verso conto assegni	34'703.60		5'850.20	28'853.40
209.06 Impegni verso Stato controlli combustione		48'285.00	48'285.00	
209.07 Impegni verso CRRNB		44'601.50	44'601.50	
209.08 Impegni verso CSFA		37'981.50	610.00	37'371.50
209.09 Impegni verso Stato cani		9'050.00	9'050.00	
209.10 Impegni diversi	27'828.05	87'236.95	100'035.80	15'029.20
209.20 IVA dovuta rifiuti		33'363.85	33'363.85	
22 DEBITI A MEDIO ED A LUNGO TERMINE	26'000'000.00	1'000'000.00		27'000'000.00
221.03 Prestito CCP 11-26 2.13%	4'000'000.00			4'000'000.00
221.04 Prestito Suva 1.59% 13-25 4 mio	4'000'000.00			4'000'000.00
221.05 Prestito CCP 15-25 0.47%	8'000'000.00			8'000'000.00
221.06 Prestito Suva 15-25 0.54%	4'000'000.00			4'000'000.00
221.07 Prestito BCN 2019 -0.20%	3'000'000.00	1'000'000.00		4'000'000.00
223.03 Prestito CCP 08-23 3.33%	3'000'000.00			3'000'000.00
23 DEBITI PER GESTIONI SPECIALI	396'942.48	66'206.96	30'022.85	433'126.59
231.01 Fondo pensionamento anticipato	182'160.00	57'500.00	26'978.00	212'682.00

	Sostanza iniziale 01.01..2019	Variazioni aumento	Variazioni diminuzione	Sostanza finale 31.12.2019
231.02	32'990.85	709.40		33'700.25
233.03	181'791.63	7'997.56	3'044.85	186'744.34
24	2'561'930.07	2'199'168.84	1'934'951.45	2'826'147.46
240.01				
240.02		72'826.49		72'826.49
241.01	2'533'930.07	2'126'342.35	1'934'951.45	2'725'320.97
241.02	28'000.00			28'000.00
25	1'459'327.57	1'355'258.67	1'459'327.57	1'355'258.67
250.01	146'962.50	146'962.50	146'962.50	146'962.50
259.10	1'312'365.07	1'208'296.17	1'312'365.07	1'208'296.17
	1'227'800.00	307'623.00	215'223.00	1'320'200.00
28	1'227'800.00	307'623.00	215'223.00	1'320'200.00
280.01	1'180'000.00	100'000.00		1'280'000.00
282.01	47'800.00		7'600.00	40'200.00
283.01				
285.01		207'623.00	207'623.00	
	6'401'012.48	419'216.84	136'728.83	6'683'500.49
29	6'401'012.48	419'216.84	136'728.83	6'683'500.49
290.01	6'264'283.65	136'728.83		6'401'012.48
291.01	136'728.83	282'488.01	136'728.83	282'488.01

	Sostanza iniziale 01.01.2019	Variazioni aumento diminuzione	Sostanza finale 31.12.2019
TOTALE ATTIVO			43'157'352.26
TOTALE PASSIVO			43'157'352.26



COMUNE DI ARBEDO-CASTIONE
MUNICIPIO

CONSUNTIVO AZIENDA ACQUA POTABILE



COMUNE DI ARBEDO-CASTIONE
MUNICIPIO

5. CONSUNTIVO PER NATURA

CONTO ECONOMICO		Consuntivo 2019	Preventivo 2019	Consuntivo 2018
3	SPESE CORRENTI	635'375.06	584'800.00	614'068.40
31	SPESE PER BENI E SERVIZI	342'793.81	278'500.00	231'902.00
310	Materiale d'ufficio, scolastico e stampati	700.00	700.00	700.00
311	Acquisto mobili, macchine, veicoli ed attrezzature	3'399.00	500.00	2'799.40
312	Acqua, energia e combustibili	2'120.65	2'700.00	2'543.20
313	Materiale di consumo	20'183.15	24'200.00	23'248.50
314	Manutenzione stabili e strutture (prestazione di terzi)	98'437.86	49'000.00	44'482.00
315	Manutenzione mobili, macchine, veicoli ed attrezzature (prestazione di terzi)	25'076.45	25'100.00	23'845.95
316	Locazioni, affitti, noleggi e tasse d'utilizzazione	6'830.00	5'600.00	8'630.00
318	Servizi ed onorari	182'475.20	168'000.00	116'676.30
319	Altre spese per beni e servizi	3'571.50	2'700.00	8'976.65
32	INTERESSI PASSIVI	45'841.00	63'300.00	83'224.22
321	Interessi passivi per debiti a breve scadenza	11'141.00	20'000.00	26'074.22
322	Interessi passivi per debiti a media ed a lunga scadenza	34'700.00	43'300.00	57'150.00
33	AMMORTAMENTI	242'105.35	237'000.00	294'203.98
330	Su beni patrimoniali	3'305.35	1'000.00	1'196.03
331	Su beni amministrativi: ammortamenti ordinari	238'800.00	236'000.00	293'007.95
332	Su beni amministrativi: ammortamenti supplementari			
35	RIMBORSI AD ENTI PUBBLICI	364.90	1'500.00	268.20
352	Comuni e consorzi comunali	364.90	1'500.00	268.20
36	CONTRIBUTI PROPRI	4'270.00	4'500.00	4'470.00
365	Istituzioni private	4'270.00	4'500.00	4'470.00
38	VERSAMENTI A FINANZIAMENTI SPECIALI			
380	Accantonamenti per la manutenzione straordinaria delle canalizzazioni			

CONTO ECONOMICO		Consuntivo 2019	Preventivo 2019	Consuntivo 2018
4	RICAVI CORRENTI	635'380.15	604'200.00	635'379.65
42	REDDITI DELLA SOSTANZA	2'055.85	200.00	
420	Interessi da banche	2'022.20		
421	Crediti	33.65	200.00	
427	Redditi immobiliari dei beni amministrativi			
43	RICAVI PER PRESTAZIONI, VENDITE, TASSE, DIRITTI E MULTE	633'324.30	604'000.00	635'379.65
431	Tasse per servizi amministrativi	751.95	700.00	334.25
434	Altre tasse d'utilizzazione e servizi	573'061.90	556'400.00	594'326.05
436	Rimborsi	10'735.56	1'800.00	120.00
437	Multe			
438	Prestazioni proprie per investimenti			
439	Altri ricavi per prestazioni e vendite	48'774.89	45'100.00	40'599.35
48	PRELEVAMENTI DA FINANZIAMENTI SPECIALI			
480	Accantonamenti per la manutenzione straordinaria delle canalizzazioni			



COMUNE DI ARBEDO-CASTIONE
MUNICIPIO

6. GESTIONE CORRENTE

CONTO ECONOMICO

	Consuntivo 2019		Preventivo 2019		Consuntivo 2018	
	Spese	Ricavi	Spese	Ricavi	Spese	Ricavi
1 AZIENDA ACQUA POTABILE netto ricavi	635'375.06 5.09	635'380.15	584'800.00 19'400.00	604'200.00	614'068.40 21'311.25	635'379.65
TOTALE SPESE E RICAVI PREVISIONE D'ESERCIZIO RISULTATO D'ESERCIZIO TOTALI	635'375.06 5.09 635'380.15	635'380.15 635'380.15	584'800.00 19'400.00 604'200.00	604'200.00 604'200.00	614'068.40 21'311.25 635'379.65	635'379.65 635'379.65

		Consuntivo 2019		Preventivo 2019		Consuntivo 2018	
		Spese	Ricavi	Spese	Ricavi	Spese	Ricavi
1	AZIENDA ACQUA POTABILE						
110	AMMINISTRAZIONE						
	SPESA CORRENTI						
	110.310.01 Acquisto materiale di cancelleria	700.00		700.00		700.00	
	110.318.01 Spese postali	900.00		900.00		900.00	
	110.318.02 Spese esecutive	281.85		900.00			
	110.318.03 Consulenze specialistiche			200.00		350.00	
	110.318.04 A Comune per servizi amministrazione	12'000.00		12'000.00		12'000.00	
	110.318.10 Revisione dei conti	1'000.00		1'000.00		1'000.00	
	110.319.10 Altre spese	3'212.65		2'500.00		8'876.65	
	110.365.10 Contributi a diverse associazioni	4'270.00		4'500.00		4'470.00	
	RICAVI CORRENTI						
	110.431.01 Tasse d'esazione		751.95		700.00		334.25
	110.436.01 Ricupero spese esecutive		179.10		600.00		
	110.437.01 Multe						
	110.439.20 Sconti a fornitori		112.20		100.00		374.65
	<i>Totale ricavi correnti</i>		<i>1'043.25</i>		<i>1'400.00</i>		<i>708.90</i>
	<i>Totale spese correnti</i>	<i>22'364.50</i>		<i>22'700.00</i>		<i>28'296.65</i>	
	Saldo		21'321.25		21'300.00		27'587.75
120	ESERCIZIO						
	SPESA CORRENTI						
	120.311.01 Acquisto contatori	3'399.00		500.00		2'799.40	
	120.311.02 Acquisto attrezzatura	386.80		300.00		148.15	
	120.312.01 Energia serbatoio	1'733.85		1'800.00		1'795.05	
	120.312.02 Energia stazione pompe	15'491.75		20'000.00		17'703.00	
	120.313.01 Materiale di consumo per man. rete e impianti	1'763.10		2'000.00		1'589.75	
	120.313.02 Materiale di consumo per manut. attrezzature, ecc.						

	Consuntivo 2019		Preventivo 2019		Consuntivo 2018	
	Spese	Ricavi	Spese	Ricavi	Spese	Ricavi
CONTO ECONOMICO						
120.313.10 Diverso materiale di consumo	2'928.30		2'000.00		3'955.75	
120.314.01 Manutenzione serbatoio e impianti	16'847.56		20'000.00		40'083.45	
120.314.02 Manutenzione rete di distribuzione	80'690.30		24'000.00		4'398.55	
120.314.03 Manutenzione captazione			3'000.00			
120.315.01 Manutenzione contatori	25'076.45		25'000.00		23'845.95	
120.315.02 Manutenzione attrezzatura			100.00			
120.316.01 Affitto terreni						
120.316.02 Affitto impianti	6'830.00		5'600.00		8'630.00	
120.318.03 Consulenze specialistiche	36'207.15		20'000.00			
120.318.04 Telegestione	25'000.00		25'000.00		25'000.00	
120.318.05 A Comune per servizi Ufficio tecnico	98'000.00		100'000.00		72'200.00	
120.318.06 Assicurazioni	1'444.40		1'500.00		1'444.40	
120.318.07 AMB - catasto acquedotto	1'480.00		4'900.00		1'800.00	
120.318.11 Spese Swisscom					234.45	
120.318.18 Assicurazione veicoli					1'347.40	
120.319.10 Altre spese	358.85		200.00		100.00	
120.380.01 Accantonamento per manutenzioni straordinarie						
RICAVI CORRENTI						
120.436.03 Rimborsi per lavori a privati soggetti a IVA		1'490.00		1'200.00		120.00
120.436.10 Rimborsi diversi		9'066.46				
120.438.10 DL investimenti recuperata						
120.480.01 Prelevamento da fondo manutenzioni straordinarie						
<i>Totale ricavi correnti</i>		10'556.46		1'200.00		120.00
<i>Totale spese correnti</i>	317'637.51		255'900.00	254'700.00	207'075.30	206'955.30
Saldo						
130 GESTIONE PATRIMONIO						
SPESE CORRENTI						
130.318.07 Spese emissione prestiti	6'000.00		100.00		120.00	
130.318.08 Spese e commissioni ccb e ccp	62.00					
130.321.01 Interessi ccb e ccp						

		Consuntivo 2019		Preventivo 2019		Consuntivo 2018	
		Spese	Ricavi	Spese	Ricavi	Spese	Ricavi
150.318.03	Consulenze specialistiche						
	RICAVI CORRENTI						
150.436.10	Rimborsi diversi		48'612.54		45'000.00		39'477.45
150.439.01	Vendita energia centralina						
	<i>Totale ricavi correnti</i>		48'612.54		45'000.00		39'477.45
	<i>Totale spese correnti</i>	900.00		2'800.00		600.00	
	Saldo	47'712.54		42'200.00		38'877.45	
190	TASSE						
	SPESE CORRENTI						
190.318.09	IVA	99.80		1'500.00		280.05	
190.352.01	Consumo acqua Lumino - convenzione	364.90		1'500.00		268.20	
	RICAVI CORRENTI						
190.434.01	Tassa consumo		382'088.80		380'000.00		406'227.85
190.434.04	Tassa base		184'543.10		170'000.00		181'668.20
190.434.05	Tassa uso senza contatore		1'430.00		1'400.00		1'430.00
190.434.11	Contributo del Comune		5'000.00		5'000.00		5'000.00
	<i>Totale ricavi correnti</i>		573'061.90		556'400.00		594'326.05
	<i>Totale spese correnti</i>	464.70		3'000.00		548.25	
	Saldo	572'597.20		553'400.00		593'777.80	



COMUNE DI ARBEDO-CASTIONE
MUNICIPIO

7. GESTIONE INVESTIMENTI

	Consuntivo 2019	Preventivo 2019	Consuntivo 2018
INVESTIMENTI			
5 USCITE INVESTIMENTI BENI AMMINISTRATIVI	706'637.40	2'431'550.00	435'889.95
50 INVESTIMENTI IN BENI AMMINISTRATIVI	706'637.40	2'431'550.00	435'889.95
501 Opere del genio civile	417'581.15	1'860'050.00	435'889.95
503 Costruzioni edili	289'056.25	571'500.00	
506 Mobili, macchine, veicoli, attrezzature ed istallazioni			

	Consuntivo 2019	Preventivo 2019	Consuntivo 2018
INVESTIMENTI			
6 ENTRATE INVESTIMENTI BENI AMMINISTRATIVI	319'637.40	68'000.00	331'889.95
61 CONTRIBUTI ED INDENNITA'	59'837.40	42'000.00	38'882.00
610 Contributi d'utilizzazione e indennità per benefici	59'837.40	42'000.00	38'882.00
63 RIMBORSI PER BENI MATERIALI		20'000.00	
631 Opere del genio civile		20'000.00	
66 CONTRIBUTI PER INVESTIMENTI PROPRI	21'000.00	6'000.00	
662 Comuni e consorzi comunali	21'000.00	6'000.00	
68 RIPORTO DEGLI AMMORTAMENTI	238'800.00		293'007.95
681 Beni amministrativi: ammortamenti ordinari	238'800.00		293'007.95
682 Beni amministrativi: ammortamenti supplementari			

		Consuntivo 2019		Preventivo 2019		Consuntivo 2018	
		Spese	Ricavi	Spese	Ricavi	Spese	Ricavi
1	INVESTIMENTI						
	1 AZIENDA ACQUA POTABILE netto costi	706'637.40	319'637.40 387'000.00	2'431'550.00	68'000.00 2'363'550.00	435'889.95	331'889.95 104'000.00
	TOTALE SPESE E RICAVI PREVISIONE D'ESERCIZIO RISULTATO D'ESERCIZIO TOTALI	706'637.40	319'637.40 387'000.00 706'637.40	2'431'550.00	68'000.00 2'363'550.00 2'431'550.00	435'889.95	331'889.95 104'000.00 435'889.95

		Consuntivo 2019		Preventivo 2019		Consuntivo 2018	
		Spese	Ricavi	Spese	Ricavi	Spese	Ricavi
1	INVESTIMENTI						
	AZIENDA ACQUA POTABILE						
	RETE E IMPIANTI						
	USCITE INVESTIMENTI BENI AMMINISTRATIVI						
160	Migliorie, estens. e potenz.condotte					351'490.20	
160.501.01	Sost. cond. colleg. tra Arbedo e Castione			50'000.00		29'145.80	
160.501.02	colleg. supporto reciproco Arbedo e Bellinzona					6'820.85	
160.501.03	Sost. cond. Via Cantonale					11'151.05	
160.501.12	Sost. cond. Via al Tiro					2'904.20	
160.501.13	Sost. saracinesche Casione e Via Rotondello			200'000.00		10'607.45	
160.501.14	Sost. cond. Via Stazione e Via Industria	500.00		300'000.00		22'739.25	
160.501.15	Sost. cond. Via Molinazzo/Via Cantonale						
160.501.16	Sost. Condotta Via Corogna	26'531.80		57'800.00			
160.501.17	Cond. zona industriale	48'069.40		224'000.00			
160.501.18	Condotte in ghisa grigia Arbedo	342'479.95		1'000'000.00		1'031.15	
160.501.19	Rifac. allac. e sarac. 2019-2022			28'250.00			
160.501.20	Nuova stazione di pompaggio San Paolo	289'056.25		571'500.00			
160.503.22							
	ENTRATE INVESTIMENTI BENI AMMINISTRATIVI						
160.631.10	Rimborsi per lavori a favore di terzi		21'000.00		20'000.00		
160.662.02	Sussidio posa idranti				6'000.00		
	<i>Totale ricavi correnti</i>		21'000.00		26'000.00		
	<i>Totale spese correnti</i>	706'637.40		2'431'550.00		435'889.95	
	Saldo		685'637.40		2'405'550.00		435'889.95
	FINANZE						
180	ENTRATE INVESTIMENTI BENI AMMINISTRATIVI						
180.610.01	Tasse d'allacciamento		59'837.40		42'000.00		38'882.00
180.610.02	Ricavi d'investimento straordinari						
180.681.01	Ammortamenti terreni						

	Consuntivo 2019		Preventivo 2019		Consuntivo 2018	
	Spese	Ricavi	Spese	Ricavi	Spese	Ricavi
INVESTIMENTI						
180.681.02 Ammortamento opere genio civile		200'743.75				192'007.95
180.681.03 Ammortamenti costruzioni edili		18'056.25				18'000.00
180.681.04 Ammortamenti mobili, macchine, ecc.		13'000.00				76'000.00
180.681.10 Ammortamenti diversi		7'000.00				7'000.00
180.682.10 Ammortamenti straordinari diversi						
<i>Totale ricavi correnti</i>		298'637.40		42'000.00		331'889.95
<i>Totale spese correnti</i>			42'000.00		331'889.95	
Saldo	298'637.40					

CONSUNTIVO 2019 Controllo dei crediti

conto	descrizione conto	descrizione credito	credito votato	data credito	utilizzato all'1.1	uscite anno	uscite totali	credito residuo	bilancio
160.501.01	Migl. condotte		100'000.00	25.01.2017	29'237.75		29'237.75	70'762.25	
160.501.03	colleg. Arbedo-Bellinzona		97'000.00	14.06.2017	29'145.80		29'145.80	67'854.20	
160.501.15	Sost. cond. Stazione/Indu		850'000.00	18.05.2015	554'128.15	500.00	554'628.15	295'371.85	
160.501.16	Sost. cond. Molinaz/Canto		909'000.00	21.12.2015	526'007.40		526'007.40	382'992.60	
160.501.17	Sost. Condotta Via Corogn		72'000.00	28.05.2018		26'531.80	26'531.80	45'468.20	
160.501.18	Cond. zona industriale		224'000.00	17.12.2018		48'069.40	48'069.40	175'930.60	
160.501.19	Cond. ghisa grigia Arbedo		1'307'800.00	16.10.2018	1'031.15	342'479.95	343'511.10	964'288.90	
160.501.20	Allac. e sarac. 2019-2022		113'000.00	17.12.2018				113'000.00	
160.503.22	Staz. pomp. San Paolo		596'000.00	16.10.2018		289'056.25	289'056.25	306'943.75	
160.631.10	Rimborsi x lavori a terzi				-6'835.05		-6'835.05	6'835.05	
160.662.02	Sussidio posa idranti				-245'500.00	-21'000.00	-266'500.00	266'500.00	141.01
180.610.01	Tasse d'allacciamento				-1'722'757.55	-59'837.40	-1'782'594.95	1'782'594.95	141.01
180.610.02	Ricavi d'inves. straord.				-50'000.00		-50'000.00	50'000.00	
180.681.01	Ammortamenti terreni								
180.681.02	Ammort. opere g.civile				-6'091'451.70	-200'743.75	-6'292'195.45	6'292'195.45	141.01
180.681.03	Ammort. costr. edili				-797'623.60	-18'056.25	-815'679.85	815'679.85	143.01
180.681.04	Amm. mobili, macc., ecc.				-713'051.40	-13'000.00	-726'051.40	726'051.40	146.10
180.681.10	Ammortamenti diversi				-170'282.80	-7'000.00	-177'282.80	177'282.80	171.10
180.682.10	Ammort. straord. diversi				-25'000.00		-25'000.00	25'000.00	
					10'962'052.35	387'000.00	-8'295'951.85	12'564'751.85	
					10'962'052.35	387'000.00	-8'295'951.85	12'564'751.85	



COMUNE DI ARBEDO-CASTIONE
MUNICIPIO

8. BILANCIO

	Sostanza iniziale 01.01.2019	Variazioni		Sostanza finale 31.12.2019
		aumento	diminuzione	
ATTIVO	3'523'899.00	5'907'558.10	3'748'143.78	5'683'313.32
<i>BENI PATRIMONIALI</i>	244'899.00	5'200'920.70	3'428'506.38	2'017'313.32
LIQUIDITA'	52'021.85	656'408.05	681'434.40	26'995.50
Cassa				
Conto corrente postale 65-471-6	52'021.85	74'092.95	99'119.30	26'995.50
CCP PVR		582'315.10	582'315.10	
CREDITI	176'771.95	4'534'882.65	2'730'966.78	1'980'687.82
Anticipi diversi		49'423.20	4'334.20	45'089.00
cc Comune-AAP		3'736'024.06	2'058'333.04	1'677'691.02
Debitori tasso 2012	182.75			182.75
Debitori tasso 2013	134.85			134.85
Debitori tasso 2014	508.95			508.95
Debitori tasso 2015	350.55	145.90	145.90	350.55
Debitori tasso 2016	1'291.45	670.75	974.70	987.50
Debitori tasso 2017	146'645.35	2'115.90	146'309.05	2'452.20
Debitori tasso 2018		559'838.75	354'014.30	205'824.45
Debitori tasso 2019	789.25		789.25	
Debitori T. forfait 2018 e retro		1'465.75	676.50	789.25
Debitori T. forfait 2019		47'229.35	65'794.15	7'554.25
Debitori T. allac. 2018 e retro	26'119.05	14'104.00	14'104.00	
Debitori T. allac. 2019		407.50	407.50	
Debitori T. orti 2019	749.75	17'624.55	17'427.20	947.10
Debitori rifatturazione AAP		38'175.95		38'175.95
Debitori AFC per IVA		13'695.07		
IVA anticipata CORR.		53'961.92		
IVA anticipata INVEST.				
TRANSITORI ATTIVI	16'105.20	9'630.00	16'105.20	9'630.00
Transitori attivi diversi	16'105.20	9'630.00	16'105.20	9'630.00
<i>BENI AMMINISTRATIVI</i>	3'279'000.00	706'637.40	319'637.40	3'666'000.00

	Sostanza iniziale 01.01.2019	Variazioni aumento	Variazioni diminuzione	Sostanza finale 31.12.2019
14	3'240'000.00	706'637.40	312'637.40	3'634'000.00
	INVESTIMENTI IN BENI AMMINISTRATIVI			
140.01	835'000.00		140'000.00	695'000.00
141.01	43'000.00		3'000.00	40'000.00
141.02	240'000.00		5'000.00	235'000.00
141.03	77'000.00		2'000.00	75'000.00
141.04	158'000.00		6'000.00	152'000.00
141.05	97'000.00		3'000.00	94'000.00
141.06	179'000.00		5'000.00	174'000.00
141.07	249'000.00		7'000.00	242'000.00
141.08	417'000.00		11'000.00	406'000.00
141.09	412'000.00		10'000.00	402'000.00
141.10	397'000.00		8'000.00	389'000.00
141.11		417'581.15	81'581.15	336'000.00
141.12	8'000.00		8'000.00	
143.01		289'056.25	56.25	289'000.00
143.02	5'000.00		5'000.00	
143.10	98'000.00		5'000.00	93'000.00
143.11				
146.01	10'000.00		10'000.00	
146.02				
146.03	15'000.00		3'000.00	12'000.00
146.04				
17	39'000.00		7'000.00	32'000.00
171.10	39'000.00		7'000.00	32'000.00
	ALTRE USCITE ATTIVATE			
	Diversi piani e studi			
	ECCEDENZIA PASSIVA			
19	ECCEDENZIA PASSIVA			
190.01	Disavanzi riportati			
191.01	Disavanzo anno corrente			

	Sostanza iniziale 01.01.2019	Variazioni aumento	Variazioni diminuzione	Sostanza finale 31.12.2019
PASSIVO	3'523'899.00	4'972'390.85	2'812'976.53	5'683'313.32
<i>CAPITALE DI TERZI</i>	3'253'210.17	4'951'074.51	2'791'665.28	5'412'619.40
IMPEGNI CORRENTI	1'207'339.17	1'858'102.36	2'745'794.28	3'19'647.25
Diversi creditori	1'606.30	148'930.45	4'443.40	148'930.45
Creditori AFC per IVA	19'026.70	2'837.10	19'026.70	
Creditori 2018		817'737.45	647'020.65	
Creditori 2019		871'626.87	2'058'333.04	
cc AAP-Comune	1'186'706.17	15'381.44	15'381.44	170'716.80
IVA da versare CORR.		1'589.05	1'589.05	
IVA da versare INVEST.				
DEBITI A MEDIO ED A LUNGO TERMINE	2'000'000.00	3'000'000.00		5'000'000.00
Prestito BCN 2019 -0.20%	1'000'000.00			1'000'000.00
Prestito Migros-Pensionkasse 19-29 0.375%		3'000'000.00		3'000'000.00
Prestito CCP 08-23 3.33%	1'000'000.00			1'000'000.00
TRANSITORI PASSIVI	45'871.00	92'972.15	45'871.00	92'972.15
Transitori passivi diversi	45'871.00	92'972.15	45'871.00	92'972.15
<i>CAPITALE PROPRIO</i>	270'688.83	21'316.34	21'311.25	270'693.92
CAPITALE PROPRIO	270'688.83	21'316.34	21'311.25	270'693.92
Avanzo riportato	249'377.58	21'311.25		270'688.83
Avanzo anno corrente	21'311.25	5.09	21'311.25	5.09

	Sostanza iniziale 01.01.2019	Variazioni aumento diminuzione	Sostanza finale 31.12.2019
TOTALE ATTIVO			5'683'313.32
TOTALE PASSIVO			5'683'313.32



COMUNE DI ARBEDO-CASTIONE
MUNICIPIO

SOMMARIO



CONSUNTIVO 2019 DEL COMUNE – MM N. 453/2020	1
A. INTRODUZIONE.....	2
B. RAPPRESENTAZIONE GRAFICA DEL CONSUNTIVO.....	12
C. CONSUNTIVO PER GENERE DI CONTO	18
SPESE	19
RICAVI	24
D. GESTIONE INVESTIMENTI.....	28
E. SITUAZIONE PATRIMONIALE.....	30
CONSUNTIVO 2019 AZIENDA ACQUA POTABILE – MM N. 454/2020	35
A. INTRODUZIONE E CONSIDERAZIONI GENERALI.....	36
B. RAPPRESENTAZIONE GRAFICA DEL CONSUNTIVO.....	43
C. CONSUNTIVO PER GENERE DI CONTO	47
SPESE	48
RICAVI	50
D. GESTIONE INVESTIMENTI.....	51
E. SITUAZIONE PATRIMONIALE.....	53
CONCLUSIONI	56
CONSUNTIVO COMUNE	58
1. CONSUNTIVO PER NATURA	59
2. GESTIONE CORRENTE	64
3. GESTIONE INVESTIMENTI	103
4. BILANCIO COMUNE	123
CONSUNTIVO AZIENDA ACQUA POTABILE	132
5. CONSUNTIVO PER NATURA	133
6. GESTIONE CORRENTE	136
7. GESTIONE INVESTIMENTI	142
8. BILANCIO	149
SOMMARIO	154